

HOTARAREA NR.9

din 30.04.2026

privind aprobarea Strategiei de tarificare aferenta Planului de afaceri pentru stabilirea Strategiei de tarificare elaborat conform prevederilor Ordinului Presedintelui A.N.R.S.C. nr.230/2022, pentru perioada de reglementare economica 2026-2030, a Strategiei privind redeventa, precum si a formulei de ajustare tarifara, cu respectarea Avizului Conform nr.16238 din 04.03.2026 emis de catre Autoritatea Nationala de Reglementare pentru Serviciile Comunitare de Utilitati Publice

Adunarea Generala a Asociatiei de Dezvoltare Intercomunitara "Dunarea" Braila intrunita in sedinta ordinara la data de 30.04.2026, cu desfasurare prin vot exprimat prin corespondenta la distanta, urmare convocarii nr.428 din 24.04.2026, in conformitate cu prevederile art.19 alin.(8) litera c), alin.(9), alin.(10), alin.(11) si alin.(13) si ale art.26 lit.a) din Statutul Asociatiei;

Avand in vedere :

- Adresa nr.9771 din 05.03.2026 a Operatorului Regional Societatea Compania de Utilitati Publice Dunarea Braila S.A., inregistrata la Asociatia de Dezvoltare Intercomunitara "Dunarea" Braila sub nr.232 din 05.03.2026, prin care a solicitat aprobarea Strategiei de Tarificare aferenta Planului de afaceri, impreuna cu Strategia privind redeventa, precum si formula de ajustare tarifara, avizate conform prin Avizul Conform nr.16238 din 04.03.2026 emis de catre Autoritatea Nationala de Reglementare pentru Serviciile Comunitare de Utilitati Publice (A.N.R.S.C.);

- Avizul Conform nr.16238 din 04.03.2026 pentru strategia de tarificare aferenta planului de afaceri pentru investitiile in infrastructura de apa si apa uzata dezvoltate de operatorul regional Compania de Utilitati Publice Dunarea Braila S.A., judetul Braila, emis de catre A.N.R.S.C., cu:

- Anexa nr.1 – Planul anual de evolutie a preturilor si tarifelor aferente serviciului public de alimentare cu apa si de canalizare furnizat/prestat de operatorul regional Compania de Utilitati Publice Dunarea Braila S.A., judetul Braila – care cuprinde:
 - Strategia de tarificare;
 - Strategia privind redeventa;
 - Formula de ajustare tarifara;
- Anexa nr.2 – Nivelul indicatorilor aferenti masurilor de crestere a eficientei asumati prin planul de afaceri.

- Adresa nr.9771 din 17.03.2026 a Operatorului Regional Societatea Compania de Utilitati Publice Dunarea Braila S.A., prin care a transmis Asociatiei de Dezvoltare Intercomunitara "Dunarea" Braila - *Planul de afaceri pentru stabilirea Strategiei de tarificare elaborat conform prevederilor Ordinului Presedintelui A.N.R.S.C. nr.230/2022, pentru perioada de reglementare economica 2026-2030;*

- Adresa nr.13326 din 24.03.2026 a Operatorului Regional Societatea Compania de Utilitati Publice Dunarea Braila S.A., prin care a transmis Asociatiei de Dezvoltare Intercomunitara "Dunarea" Braila – Strategia privind redeventa – extras din Anexa nr.1 la Avizul Conform nr.16238 din 04.03.2026 emis de catre A.N.R.S.C.;

- Adresa nr.13328 din 24.03.2026 a Operatorului Regional Societatea Compania de Utilitati Publice Dunarea Braila S.A., prin care a transmis Asociatiei de Dezvoltare Intercomunitara "Dunarea" Braila, in completarea Strategiei privind redeventa - extras din Anexa nr.1 la Avizul Conform nr.16238 din 04.03.2026 emis de catre A.N.R.S.C. - Situatiile anexate, cuprinzand valori defalcate ale redeventei pentru fiecare membru Asociat - Unitate Administrativ Teritoriala - in conformitate cu Planul de afaceri pentru stabilirea Strategiei de tarificare elaborat conform prevederilor Ordinului Presedintelui A.N.R.S.C. nr.230/2022, pentru perioada de reglementare economica 2026-2030:

- Situatii privind Strategia privind redeventa, exprimate in suma absoluta lei/an;
- Situatii privind Strategia privind redeventa, exprimate in lei/mc/an;
- Situatii privind procentul din amortizare inclus in pret/tarif prin intermediul redeventei;

- Adresa nr.314/27.03.2026 a Asociatiei de Dezvoltare Intercomunitara „Dunarea” Braila impreuna cu documentele anexate, inregistrata la fiecare membru Asociat – Unitate Administrativ-Teritoriala, conform Situatii Centralizatoare nr.496 din 30.04.2026;

- Contractul de Delegare a Gestiunii Serviciilor Publice de Alimentare cu Apa si de Canalizare nr.670 din 10.09.2009, cu modificarile si completarile ulterioare;

- Hotararile adoptate de catre autoritatile deliberative ale membrilor Asociati - Unitati Administrativ Teritoriale privind acordarea unui mandat special reprezentantilor de drept ai Unitatilor Administrativ Teritoriale, in Adunarea Generala a Asociatiei de Dezvoltare Intercomunitara „Dunarea” Braila, sa voteze „PENTRU” aprobarea Strategiei de tarificare aferenta Planului de afaceri pentru stabilirea Strategiei de tarificare elaborat conform prevederilor Ordinului Presedintelui A.N.R.S.C. nr.230/2022, pentru perioada de reglementare economica 2026-2030, a Strategiei privind redeventa, precum si a formulei de ajustare tarifara, cu respectarea Avizului Conform nr.16238 din 04.03.2026 emis de catre Autoritatea Nationala de Reglementare pentru Serviciile Comunitare de Utilitati Publice - inscrise in Situatia Centralizatoare nr.497 din 30.04.2026;

- mandatul special acordat prin Hotararile adoptate inscrise in Situatia Centralizatoare nr.497 din 30.04.2026, precum si acceptarea tacita de catre unii membri Asociati – Unitati Administrativ-Teritoriale a delegarii atributiilor lor prevazute in Adresa Asociatiei nr.314 din 27.03.2026 impreuna cu documentele anexate, prin efectul aplicarii dispozitiilor Art.10 alin.(5¹) coroborate cu prevederile Art.8 alin.(3) litera k) si ale Art.10 alin.(5) din Legea nr.51/2006 – Legea serviciilor comunitare de utilitati publice, republicata, cu modificarile si completarile ulterioare, potrivit carora: *”(5¹) În situația în care autoritățile deliberative ale unităților administrativ-teritoriale nu se pronunță asupra hotărârilor privind acordarea mandatelor speciale prevăzute la alin. (5) în termen de 30 de zile de la primirea solicitării, se prezumă că unitățile administrativ-teritoriale au acceptat tacit delegarea atribuțiilor lor.”*

- prevederile Art.3 alin.(1), Art.8 alin.(3) litera k), Art.9 alin.(2) litera d), Art.10 alin.(5) si alin.(5¹) din Legea nr.51/2006 - Legea serviciilor comunitare de utilitati publice, republicata, cu modificarile si completarile ulterioare;

- prevederile Art.36⁶ alin.(1) litera b), alin.(2) si alin.(3) din Legea nr.241/2006 - Legea serviciului de alimentare cu apa si de canalizare, republicata, cu modificarile si completarile ulterioare;

- prevederile Ordinului Presedintelui A.N.R.S.C. nr.230/2022 privind aprobarea Metodologiei de ajustare tarifara a prețurilor/tarifelor pentru serviciile publice de alimentare cu apa si de canalizare, pe baza strategiei de tarifare aferente planului de afaceri – cu Anexa – parte integranta;

- prevederile Art.5 alin.(1) litera g) punctele 1, 2, 4 si 5 si litera h), alin.(2) litera n), Art.14 coroborate cu prevederile Art.20 alin.(7); prevederile Art.17 alin.(2) litera c), Art.21 si ale Art.26 litera c) din Statutul Asociatiei de Dezvoltare Intercomunitara „Dunarea” Braila;

- Procesul - verbal incheiat in sedinta Adunarii Generale a Asociatiei de Dezvoltare Intercomunitara “Dunarea” Braila, din data de 30.04.2026, cu desfasurare prin vot exprimat prin corespondenta la distanta, cu Anexa-parte integranta - Situati Centralizatoare a voturilor exprimate prin corespondenta de catre reprezentantii membrilor Asociati ai Asociatiei de Dezvoltare Intercomunitara “Dunarea” Braila;

In temeiul prevederilor:

- Art.16 alin.(3) literele d) si i) din Statutul Asociatiei de Dezvoltare Intercomunitara „Dunarea” Braila;

- Art.36⁶ alin.(3) din Legea serviciului de alimentare cu apa si de canalizare nr.241/2006, republicata, cu modificarile si completarile ulterioare;

- Art.12 alin.(11) din Anexa la Ordinul Presedintelui A.N.R.S.C. nr.230/2022 privind aprobarea Metodologiei de ajustare tarifara a prețurilor/tarifelor pentru serviciile publice de alimentare cu apa si de canalizare, pe baza strategiei de tarifare aferente planului de afaceri;

H O T A R A S T E :

Art.1 - Se aproba Strategia de tarifare aferenta Planului de afaceri pentru stabilirea Strategiei de tarifare elaborat conform prevederilor Ordinului Presedintelui A.N.R.S.C. nr.230/2022, pentru perioada de reglementare economica 2026-2030, precum si formula de ajustare tarifara, prevazute in Anexa nr.1 la Avizul Conform nr.16238 din 04.03.2026 emis de catre A.N.R.S.C., care constituie Anexa nr.1 - parte integranta din prezenta hotarare.

Art.2 – (1) Se aproba Strategia privind redeventa - extras din Anexa nr.1 la Avizul Conform nr.16238 din 04.03.2026 emis de catre A.N.R.S.C. - impreuna cu Situati privind Strategia privind redeventa, exprimata in suma absoluta lei/an, Situati privind Strategia privind redeventa, exprimata in lei/mc/an si Situati privind procentul din amortizare inclus in pret/tarif prin intermediul redeventei - anexate - intocmite de catre Operatorul Regional in conformitate cu Planul de afaceri pentru stabilirea Strategiei de tarifare elaborat conform prevederilor Ordinului Presedintelui A.N.R.S.C. nr.230/2022, pentru perioada de reglementare economica 2026-2030.

(2) Strategia privind redeventa - extras din Anexa nr.1 la Avizul Conform nr.16238 din 04.03.2026 emis de catre A.N.R.S.C., impreuna cu Situatiile anexate prevazute la alin.(1) de mai sus constituie Anexa nr.2 - parte integranta din prezenta hotarare.

Art.3 - Prezenta Hotarare intra in vigoare pe data adoptarii de catre Adunarea Generala a Asociatiei si va fi dusa la indeplinire de catre Operatorul Regional Societatea Compania de Utilitati Publice Dunarea Braila S.A.

Art.4 – La data intrarii in vigoare a prezentei hotarari, isi inceteaza aplicabilitatea Hotararea nr.10 din 28.05.2021 si Hotararea nr.7 din 14.09.2022 ale Adunarii Generale a Asociatiei de Dezvoltare Intercomunitara “Dunarea” Braila, precum si orice alta dispozitie contrara.

Art.5 - Prezenta hotarare si Anexele nr.1 si nr.2 - parti integrante vor fi comunicate, prin grija Directorului Executiv al Asociatiei, in termenul prevazut de Statut, celor 45 de membri Asociati – Unitati Administrativ Teritoriale, Operatorului Regional Societatea Compania de Utilitati Publice Dunarea Braila S.A. si altor institutii interesate.

PRESEDINTE
DRAGOMIR VIORICA MARIAN

Avizat pentru legalitate,
Consilier juridic Bach Wilhemina

ANEXA nr. 1 la avizul conform nr. 16238 / 04.03.2026

Planul anual de evoluție a prețurilor și tarifelor
aferente serviciului public de alimentare cu apă și de canalizare
furnizat/prestat de operatorul regional Compania de Utilități Publice Dunărea Brăila S.A.,
județul Brăila

| STRATEGIA DE TARIFARE | Ajustări în termeni reali (în procente) | | | | | |
|--|--|--------|------------|------------|------------|------------|
| | Preț/Tarif inițial Data P/T inițial 01/08/2025 | 2026* | 01/01/2027 | 01/01/2028 | 01/01/2029 | 01/01/2030 |
| Preț apă potabilă produsă, transportată și distribuită | 10,39 lei/mc | -9,16% | 2,78% | 0,34% | 2,68% | 1,19% |
| Tarif canalizare-epurare ape uzate și meteorice | 5,71 lei/mc | 8,45% | 7,61% | 0,75% | 17,55% | 1,58% |

| STRATEGIA PRIVIND REDEVENTA | Nivel inițial 2024 | 2025 | 2026 | 2027 | 2028 | 2029 | 2030 |
|---|--------------------|-----------|-----------|-----------|-----------|-----------|-----------|
| | RON/an | RON/an | RON/an | RON/an | RON/an | RON/an | RON/an |
| Apa potabilă produsă, transportată și distribuită | 1.389.374 | 1.423.261 | 1.447.642 | 2.568.295 | 2.973.874 | 4.900.208 | 5.677.550 |
| Canalizare-epurare ape uzate și meteorice | 1.810.087 | 1.938.235 | 2.034.346 | 2.657.974 | 3.731.017 | 4.553.337 | 5.255.577 |

Strategia de tarifare presupune ajustări tarifare ale prețurilor și tarifelor în fiecare an, pentru perioada 2027-2030, cel târziu până la data de 1 ianuarie, atât în termeni reali, cât și cu inflația, conform următoarei formule de ajustare tarifară:

$$\text{Preț}_{n+i} / \text{Tarif}_{n+i} = \text{Preț}_n / \text{Tarif}_n * (1 + a_{n+1}) * (1 + a_{n+2}) * \dots * (1 + a_{n+i}) * I_{n+i}$$

unde:

P_{n+i} / T_{n+i} - prețul/tarifal la data „n+i”;

P_n / T_n - prețul/tarifal inițial la data 01.08.2025;

$a_{n+1}, a_{n+2}, \dots, a_{n+i}$ - ajustarea în termeni reali a prețului/tarifalului la data n+1, n+2, ... respectiv n+i;

I_{n+i} - inflația aferentă ajustării „n+i”, care se calculează conform următoarei formule:

$$I_{n+i} = \frac{CPI * (1 + INF)^{\frac{m}{12}}}{IPI}, \text{ unde:}$$

IPC - indicele prețurilor curent, respectiv cel mai recent indice al prețurilor disponibil, la data solicitării;

IPI - indicele prețurilor inițial, la data 1 august 2025;

INF - rata inflației pentru perioada de 12 luni înainte de cel mai recent indice al prețurilor disponibil;

m - numărul de luni între data celui mai recent indice al prețurilor disponibil și data efectivă de aplicare a noului preț/tarif;


indicele prețurilor - indicele prețurilor de consum total publicat lunar de Institutul National de Statistică.

**) Prin excepție, ajustarea tarifară în anul 2026 se va aplica de la data de 1 a lunii următoare aprobării strategiei de tarificare de către ADI "DUNAREA" Brăila.*

În cazul în care inflația cumulată de la ultima ajustare depășește 4%, se pot solicita până la maximum două ajustări intermediare doar cu inflația, conform formulei de ajustare tarifară.

DIRECTOR GENERAL,

Moisescu Nicolae Constantin



DIRECTOR ECONOMIC,

Călin Elena

ANEXA NR.2 LA HOTARAREA ADUNARII GENERALE A ASOCIATIEI NR.9 DIN 30.04.2026

Compania de Utilități Publice Dunărea S.A. Brăila


STRATEGIA PRIVIND REVEDENTA

extras din Anexa 1 la Avizul Conform nr.16238 din 04.03.2026

| STRATEGIA PRIVIND REDEVENTA | Nivel inițial 2024 | 2025 | 2026 | 2027 | 2028 | 2029 | 2030 |
|---|--------------------|-----------|-----------|-----------|-----------|-----------|-----------|
| | RON/an | RON/an | RON/an | RON/an | RON/an | RON/an | RON/an |
| Apa potabilă produsă, transportată și distribuită | 1.389.374 | 1.423.261 | 1.447.642 | 2.568.295 | 2.973.874 | 4.900.208 | 5.677.550 |
| Canalizare – epurare ape uzate și meteorice | 1.810.087 | 1.938.235 | 2.034.346 | 2.657.974 | 3.731.017 | 4.553.337 | 5.255.577 |

DIRECTOR GENERAL,

Moisesca Nicolae Cristian



DIRECTOR ECONOMIC,

Călin Elena

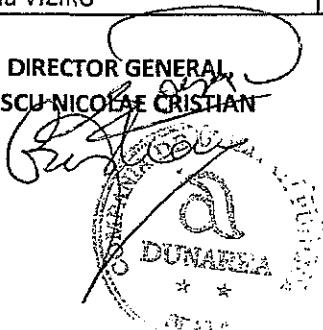
A handwritten signature in black ink, appearing to read "Călin Elena", written over a faint circular stamp.

SITUATIE
PRIVIND STRATEGIA PRIVIND REDEVENTA

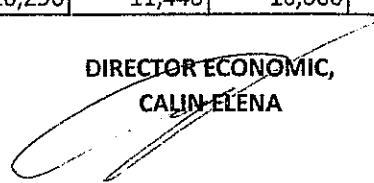
| Nr. Crt. | Indicatori | Redeventa actuala An 2025 (exprimata in suma absoluta) -lei/an - | Redeventa prognozata (conditionalitate:Tariful sa respecte cerinta privind suportabilitatea medie) | | | | |
|----------|---|--|--|------------------|------------------|------------------|------------------|
| | | | An 2026 | An 2027 | An 2028 | An 2029 | An 2030 |
| 0 | 1 | 2 | 3 | 4 | 5 | 6 | 7 |
| 1 | ACTIVITATEA DE APA POTABILA PRODUSA, TRANSPORTATA SI DISTRIBUITA | 1,423,261 | 1,447,642 | 2,568,295 | 2,973,874 | 4,900,208 | 5,677,550 |
| | din care: | | | | | | |
| 1.1 | mediul urban | 290,117 | 295,095 | 961,225 | 1,113,040 | 1,834,000 | 2,124,940 |
| | din care: | | | | | | |
| 1.1.1 | Municipiul BRAILA | 260,677 | 265,150 | 908,125 | 1,051,550 | 1,732,690 | 2,007,550 |
| 1.1.2 | Oras FAUREI | 9,760 | 9,930 | 17,600 | 20,380 | 33,580 | 38,910 |
| 1.1.3 | Oras IANCA | 11,420 | 11,615 | 20,600 | 23,860 | 39,310 | 45,550 |
| 1.1.4 | Oras INSURATEI | 8,260 | 8,400 | 14,900 | 17,250 | 28,420 | 32,930 |
| 1.2 | mediul rural | 1,133,144 | 1,152,547 | 1,607,070 | 1,860,834 | 3,066,208 | 3,552,610 |
| | din care: | | | | | | |
| 1.2.1 | Judet BRAILA Sistemul regional | 924,744 | 940,527 | 1,224,610 | 1,417,974 | 2,336,470 | 2,707,100 |
| 1.2.2 | Comuna BARAGANU | 6,060 | 6,160 | 10,930 | 12,660 | 20,860 | 24,170 |
| 1.2.3 | Comuna BERTESTII DE JOS | 5,720 | 5,820 | 10,330 | 11,960 | 19,710 | 22,840 |
| 1.2.4 | Comuna BORDEI VERDE | 5,800 | 5,900 | 10,470 | 12,120 | 19,970 | 23,140 |
| 1.2.5 | Comuna CAZASU | 5,940 | 6,040 | 10,720 | 12,410 | 20,450 | 23,690 |
| 1.2.6 | Comuna CHISCANI | 4,840 | 4,920 | 8,730 | 10,110 | 16,660 | 19,300 |
| 1.2.7 | Comuna CIOCILE | 6,920 | 7,040 | 12,490 | 14,460 | 23,830 | 27,610 |
| 1.2.8 | Comuna CIRESU | | | 3,300 | 3,820 | 6,290 | 7,290 |
| 1.2.9 | Comuna FRECATEI | 7,580 | 7,710 | 13,680 | 15,840 | 26,100 | 30,240 |
| 1.2.10 | Comuna DUDESTI | 6,900 | 7,020 | 12,450 | 14,420 | 23,760 | 27,530 |
| 1.2.11 | Comuna GALBENU | 6,920 | 7,040 | 12,490 | 14,460 | 23,830 | 27,610 |
| 1.2.12 | Comuna GEMENELE | 4,400 | 4,480 | 7,950 | 9,200 | 15,160 | 17,570 |
| 1.2.13 | Comuna GRADISTEA | 4,820 | 4,900 | 8,700 | 10,080 | 16,610 | 19,240 |
| 1.2.14 | Comuna GROPENI | 2,640 | 2,690 | 4,770 | 5,520 | 9,100 | 10,540 |
| 1.2.15 | Comuna JIRLAU | 3,080 | 3,140 | 5,570 | 6,450 | 10,630 | 12,320 |
| 1.2.16 | Comuna MARASU | | | 3,000 | 3,480 | 5,730 | 6,640 |
| 1.2.17 | Comuna MAXINENI | 3,520 | 3,580 | 6,350 | 7,350 | 12,110 | 14,030 |
| 1.2.18 | Comuna MIRCEA VODA | 5,040 | 5,130 | 9,100 | 10,540 | 17,370 | 20,130 |
| 1.2.19 | Comuna MOVILA MIREsii | 3,440 | 3,500 | 6,200 | 7,180 | 11,830 | 13,710 |
| 1.2.20 | Comuna RACOVITA | 3,840 | 3,910 | 6,940 | 8,040 | 13,250 | 15,350 |
| 1.2.21 | Comuna RAMNICELU | 4,900 | 4,980 | 8,840 | 10,240 | 16,870 | 19,550 |
| 1.2.22 | Comuna ROMANU | 4,160 | 4,230 | 7,500 | 8,680 | 14,300 | 16,570 |
| 1.2.23 | Comuna ROSIORI | 7,240 | 7,360 | 13,060 | 15,120 | 24,920 | 28,870 |
| 1.2.24 | Comuna SALCIA TUDOR | 5,000 | 5,090 | 9,050 | 10,480 | 17,270 | 20,010 |

| | | | | | | | |
|------------|---|------------------|------------------|------------------|------------------|------------------|------------------|
| 1.2.25 | Comuna SCURTARU NOU | 5,240 | 5,330 | 9,460 | 10,950 | 18,040 | 20,900 |
| 1.2.26 | Comuna SILISTEA | 5,020 | 5,110 | 9,060 | 10,490 | 17,288 | 20,030 |
| 1.2.27 | Comuna STANCUTA | 5,540 | 5,640 | 10,000 | 11,580 | 19,080 | 22,110 |
| 1.2.28 | Comuna SURDILA GAISEANCA | 4,400 | 4,480 | 7,950 | 9,200 | 15,160 | 17,565 |
| 1.2.29 | Comuna SURDILA GRECI | 5,100 | 5,190 | 9,200 | 10,650 | 17,550 | 20,330 |
| 1.2.30 | Comuna SUTESTI | 4,400 | 4,480 | 7,950 | 9,200 | 15,160 | 17,570 |
| 1.2.31 | Comuna TICHILESTI | 4,820 | 4,900 | 8,700 | 10,080 | 16,610 | 19,240 |
| 1.2.32 | Comuna TRAIAN | 7,080 | 7,200 | 12,770 | 14,790 | 24,370 | 28,240 |
| 1.2.33 | Comuna TUDOR VLADIMIRESCU | 6,260 | 6,370 | 11,300 | 13,080 | 21,550 | 24,970 |
| 1.2.34 | Comuna TUFESTI | 6,340 | 6,450 | 11,440 | 13,250 | 21,830 | 25,290 |
| 1.2.35 | Comuna ULMU | 6,980 | 7,100 | 12,600 | 14,590 | 24,040 | 27,850 |
| 1.2.36 | Comuna UNIREA | 6,040 | 6,140 | 10,890 | 12,610 | 20,780 | 24,080 |
| 1.2.37 | Comuna VADENI | 5,260 | 5,350 | 9,490 | 10,990 | 18,110 | 20,985 |
| 1.2.38 | Comuna VICTORIA | 8,960 | 9,120 | 16,180 | 18,740 | 30,880 | 35,770 |
| 1.2.39 | Comuna VISANI | 5,120 | 5,210 | 9,240 | 10,700 | 17,630 | 20,430 |
| 1.2.40 | Comuna VIZIRU | 6,240 | 6,350 | 11,260 | 13,040 | 21,490 | 24,900 |
| 1.2.41 | Comuna ZAVOAI A | 6,840 | 6,960 | 12,350 | 14,300 | 23,560 | 27,300 |
| | | | | | | | |
| 2 | ACTIVITATEA DE CANALIZARE-EPURARE APE UZATE SI METEORICE PROCESATE | 1,938,235 | 2,034,346 | 2,657,974 | 3,731,017 | 4,553,337 | 5,255,577 |
| | din care: | | | | | | |
| 2.1 | mediul urban | 1,883,435 | 1,972,905 | 2,535,108 | 3,558,540 | 4,342,850 | 5,012,650 |
| | din care: | | | | | | |
| 2.1.1 | Municipiul BRAILA | 1,755,773 | 1,838,925 | 2,360,068 | 3,312,830 | 4,042,980 | 4,666,530 |
| 2.1.2 | Oras FAUREI | 21,138 | 22,180 | 28,980 | 40,680 | 49,650 | 57,310 |
| 2.1.3 | Oras IANCA | 83,780 | 87,930 | 114,880 | 161,260 | 196,800 | 227,150 |
| 2.1.4 | Oras INSURATEI | 22,744 | 23,870 | 31,180 | 43,770 | 53,420 | 61,660 |
| | | | | | | | |
| 2.2 | mediul rural | 54,800 | 61,440 | 122,866 | 172,477 | 210,487 | 242,927 |
| | din care: | | | | | | |
| 2.2.1 | Judet BRAILA Sistemul regional | | | 27,061 | 37,990 | 46,360 | 53,510 |
| 2.2.2 | Comuna BARAGANU | | | 1,940 | 2,720 | 3,320 | 3,830 |
| 2.2.3 | Comuna CAZASU | | | 3,780 | 5,310 | 6,480 | 7,480 |
| 2.2.4 | Comuna CHISCANI | 23,950 | 25,140 | 33,000 | 46,320 | 56,530 | 65,250 |
| 2.2.5 | Comuna GROPENI | 1,980 | 2,080 | 2,720 | 3,820 | 4,660 | 5,380 |
| 2.2.6 | Comuna JIRLAU | 380 | 400 | 520 | 730 | 890 | 1,030 |
| 2.2.7 | Comuna MAXINENI | 0 | 4,000 | 5,220 | 7,330 | 8,940 | 10,320 |
| 2.2.8 | Comuna MIRCEA VODA | | | 2,990 | 4,200 | 5,130 | 5,920 |
| 2.2.9 | Comuna MOVILA MIRESI I | 1,990 | 0 | 1,100 | 1,540 | 1,880 | 2,170 |
| 2.2.10 | Comuna SURDILA GAISEANCA | | | 1,390 | 1,950 | 2,380 | 2,750 |
| 2.2.11 | Comuna SUTESTI | | | 2,375 | 3,327 | 4,060 | 4,677 |
| 2.2.12 | Comuna TICHILESTI | | | 3,380 | 4,750 | 5,800 | 6,690 |
| 2.2.13 | Comuna TUFESTI | 12,100 | 12,700 | 15,650 | 21,970 | 26,810 | 30,940 |
| 2.2.14 | Comuna ULMU | | | 1,380 | 1,940 | 2,370 | 2,730 |
| 2.2.15 | Comuna VADENI | 4,600 | 6,830 | 7,420 | 10,420 | 12,717 | 14,680 |
| 2.2.16 | Comuna ZAVOAI A | | | 1,500 | 2,100 | 2,560 | 2,950 |
| 2.2.17 | Comuna VIZIRU | 9,800 | 10,290 | 11,440 | 16,060 | 19,600 | 22,620 |

DIRECTOR GENERAL,
MOISESCU NICOLAE CRISTIAN



DIRECTOR ECONOMIC,
CALIN ELENA




SITUATIE
PRIVIND STRATEGIA PRIVIND REDEVENTA lei/mc/ an

| Nr. Crt. | Indicatori | Redeventa exprimata in lei/mc/an | | | | |
|------------|---|----------------------------------|--------------|--------------|--------------|--------------|
| | | An 2026 | An 2027 | An 2028 | An 2029 | An 2030 |
| 0 | 1 | 2 | 3 | 4 | 5 | 6 |
| 1 | ACTIVITATEA DE APA POTABILA PRODUSA, TRANSPORTATA SI DISTRIBUITA | 0.133 | 0.235 | 0.272 | 0.452 | 0.525 |
| | din care: | | | | | |
| 1.1 | mediul urban | 0.038 | 0.126 | 0.145 | 0.243 | 0.283 |
| | din care: | | | | | |
| 1.1.1 | Municipiul BRAILA | 0.039 | 0.133 | 0.154 | 0.257 | 0.300 |
| 1.1.2 | Oras FAUREI | 0.085 | 0.153 | 0.177 | 0.297 | 0.346 |
| 1.1.3 | Oras IANCA | 0.022 | 0.039 | 0.046 | 0.076 | 0.089 |
| 1.1.4 | Oras INSURATEI | 0.043 | 0.077 | 0.090 | 0.150 | 0.176 |
| | | | | | | |
| 1.2 | mediul rural | 0.363 | 0.491 | 0.565 | 0.930 | 1.076 |
| | din care: | | | | | |
| 1.2.1 | Judet BRAILA Sistemul regional | 0.240 | 0.753 | 0.868 | 1.437 | 1.666 |
| 1.2.2 | Comuna BARAGANU | 0.144 | 0.256 | 0.295 | 0.483 | 0.559 |
| 1.2.3 | Comuna BERTESTII DE JOS | 0.065 | 0.114 | 0.131 | 0.216 | 0.250 |
| 1.2.4 | Comuna BORDEI VERDE | 0.084 | 0.148 | 0.170 | 0.280 | 0.324 |
| 1.2.5 | Comuna CAZASU | 0.037 | 0.065 | 0.074 | 0.122 | 0.141 |
| 1.2.6 | Comuna CHISCANI | 0.013 | 0.023 | 0.026 | 0.043 | 0.050 |
| 1.2.7 | Comuna CIOCILE | 0.148 | 0.260 | 0.299 | 0.494 | 0.571 |
| 1.2.8 | Comuna CRESU | | 0.106 | 0.122 | 0.198 | 0.229 |
| 1.2.9 | Comuna FRECATEI | 0.222 | 0.391 | 0.450 | 0.744 | 0.861 |
| 1.2.10 | Comuna DUDESTI | 0.109 | 0.194 | 0.224 | 0.365 | 0.423 |
| 1.2.11 | Comuna GALBENU | 0.099 | 0.176 | 0.202 | 0.333 | 0.385 |
| 1.2.12 | Comuna GEMENELE | 0.094 | 0.167 | 0.191 | 0.316 | 0.366 |
| 1.2.13 | Comuna GRADISTEA | 0.090 | 0.159 | 0.183 | 0.303 | 0.351 |
| 1.2.14 | Comuna GROPENI | 0.028 | 0.049 | 0.057 | 0.093 | 0.107 |
| 1.2.15 | Comuna JIRLAU | 0.045 | 0.080 | 0.092 | 0.152 | 0.176 |
| 1.2.16 | Comuna MARASU | | 0.111 | 0.128 | 0.210 | 0.243 |
| 1.2.17 | Comuna MAXINENI | 0.044 | 0.078 | 0.090 | 0.147 | 0.170 |
| 1.2.18 | Comuna MIRCEA VODA | 0.073 | 0.128 | 0.147 | 0.243 | 0.281 |
| 1.2.19 | Comuna MOVILA MIRESCII | 0.034 | 0.060 | 0.069 | 0.114 | 0.132 |
| 1.2.20 | Comuna RACOVITA | 0.132 | 0.227 | 0.261 | 0.428 | 0.495 |
| 1.2.21 | Comuna RAMNICELU | 0.104 | 0.185 | 0.213 | 0.351 | 0.407 |
| 1.2.22 | Comuna ROMANU | 0.060 | 0.105 | 0.121 | 0.199 | 0.231 |
| 1.2.23 | Comuna ROSIORI | 0.108 | 0.188 | 0.216 | 0.357 | 0.413 |
| 1.2.24 | Comuna SALCIA TUDOR | 0.117 | 0.209 | 0.240 | 0.393 | 0.455 |
| 1.2.25 | Comuna SCORTARU NOU | 0.143 | 0.251 | 0.289 | 0.476 | 0.551 |
| 1.2.26 | Comuna SILISTEA | 0.107 | 0.188 | 0.216 | 0.356 | 0.412 |
| 1.2.27 | Comuna STANCUTA | 0.063 | 0.110 | 0.126 | 0.208 | 0.241 |
| 1.2.28 | Comuna SURDILA GAISEANCA | 0.075 | 0.133 | 0.153 | 0.253 | 0.293 |
| 1.2.29 | Comuna SURDILA GRECI | 0.156 | 0.276 | 0.318 | 0.523 | 0.605 |

| | | | | | | |
|------------|--|--------------|--------------|--------------|--------------|--------------|
| 1.2.30 | Comuna SUTESTI | 0.043 | 0.076 | 0.087 | 0.144 | 0.166 |
| 1.2.31 | Comuna TICHILESTI | 0.038 | 0.067 | 0.077 | 0.126 | 0.146 |
| 1.2.32 | Comuna TRAIAN | 0.078 | 0.137 | 0.158 | 0.260 | 0.301 |
| 1.2.33 | Comuna TUDOR VLADIMIRESCU | 0.097 | 0.167 | 0.193 | 0.318 | 0.368 |
| 1.2.34 | Comuna TUFESTI | 0.051 | 0.090 | 0.103 | 0.169 | 0.195 |
| 1.2.35 | Comuna ULMU | 0.157 | 0.274 | 0.315 | 0.515 | 0.597 |
| 1.2.36 | Comuna UNIREA | 0.080 | 0.138 | 0.159 | 0.261 | 0.303 |
| 1.2.37 | Comuna VADENI | 0.035 | 0.061 | 0.070 | 0.116 | 0.134 |
| 1.2.38 | Comuna VICTORIA | 0.105 | 0.181 | 0.209 | 0.343 | 0.397 |
| 1.2.39 | Comuna VISANI | 0.082 | 0.142 | 0.164 | 0.270 | 0.312 |
| 1.2.40 | Comuna VIZIRU | 0.038 | 0.066 | 0.076 | 0.126 | 0.145 |
| 1.2.41 | Comuna ZAVOAIA | 0.130 | 0.229 | 0.263 | 0.434 | 0.502 |
| | | | | | | |
| | 2 ACTIVITATEA DE CANALIZARE- EPURARE APE UZATE SI METEORICE PROCESATE | 0.234 | 0.301 | 0.415 | 0.504 | 0.583 |
| | din care: | | | | | |
| 2.1 | mediul urban | 0.242 | 0.311 | 0.435 | 0.537 | 0.624 |
| | din care: | | | | | |
| 2.1.1 | Municipiul BRAILA | 0.241 | 0.308 | 0.432 | 0.533 | 0.619 |
| 2.1.2 | Oras FAUREI | 0.288 | 0.376 | 0.527 | 0.652 | 0.762 |
| 2.1.3 | Oras IANCA | 0.256 | 0.334 | 0.469 | 0.578 | 0.673 |
| 2.1.4 | Oras INSURATEI | 0.268 | 0.349 | 0.489 | 0.610 | 0.721 |
| | | | | | | |
| 2.2 | mediul rural | 0.112 | 0.180 | 0.212 | 1.848 | 0.249 |
| | din care: | | | | | |
| 2.2.1 | Judet BRAILA Sistemul regional | | 0.463 | 0.346 | 0.380 | 0.426 |
| 2.2.2 | Comuna BARAGANU | | 0.269 | 0.123 | 0.112 | 0.126 |
| 2.2.3 | Comuna CAZASU | | 0.134 | 0.164 | 0.149 | 0.167 |
| 2.2.4 | Comuna CHISCANI | 0.107 | 0.135 | 0.188 | 0.228 | 0.258 |
| 2.2.5 | Comuna GROPENI | 0.124 | 0.156 | 0.088 | 0.105 | 0.119 |
| 2.2.6 | Comuna JIRLAU | 0.028 | 0.035 | 0.029 | 0.035 | 0.040 |
| 2.2.7 | Comuna MAXINENI | 0.284 | 0.355 | 0.494 | 0.258 | 0.290 |
| 2.2.8 | Comuna MIRCEA VODA | | 0.241 | 0.397 | 0.146 | 0.163 |
| 2.2.9 | Comuna MOVILA MIRESCII | | 0.086 | 0.045 | 0.055 | 0.061 |
| 2.2.10 | Comuna SURDILA GAISEANCA | | 0.139 | 0.146 | 0.067 | 0.075 |
| 2.2.11 | Comuna SUTESTI | | 0.130 | 0.120 | 0.109 | 0.122 |
| 2.2.12 | Comuna TICHILESTI | | 0.203 | 0.177 | 0.160 | 0.180 |
| 2.2.13 | Comuna TUFESTI | 0.146 | 0.171 | 0.237 | 0.285 | 0.320 |
| 2.2.14 | Comuna ULMU | | 0.179 | 0.072 | 0.072 | 0.080 |
| 2.2.15 | Comuna VADENI | 0.106 | 0.110 | 0.153 | 0.184 | 0.207 |
| 2.2.16 | Comuna ZAVOAIA | | 0.159 | 0.104 | 0.066 | 0.074 |
| 2.2.17 | Comuna VIZIRU | 0.100 | 0.106 | 0.147 | 0.177 | 0.199 |

DIRECTOR GENERAL
MOISESCU NICOLAE CRISTIAN




DIRECTOR ECONOMIC,
CALIN ELENA

SITUATIE
PRIVIND PROCENTUL DIN AMORTIZARE INCLUS IN PRET/TARIF PRIN INTERMEDIUL REDEVENTEI

| Nr. Crt. | Indicatori | Procent din amortizarea patrimoniului public inclus in pret/tarif prin intermediul redeventei (conditionalitate: Redeventa propusa trebuie sa fie mai mare decat cea din anul anterior) | | | | |
|------------|---|---|---------------|---------------|---------------|---------------|
| | | An 2026 | An 2027 | An 2028 | An 2029 | An 2030 |
| 0 | 1 | 2 | 3 | 4 | | 5 |
| 1 | ACTIVITATEA DE APA POTABILA PRODUSA, TRANSPORTATA SI DISTRIBUITA | 13.50% | 20.00% | 20.00% | 29.00% | 30.00% |
| | din care: | | | | | |
| 1.1 | mediul urban | 6.29% | 18.39% | 19.32% | 17.67% | 26.83% |
| | din care: | | | | | |
| 1.1.1 | Municipiul BRAILA | 6.62% | 20.00% | 20.71% | 18.73% | 28.17% |
| 1.1.2 | Oras FAUREI | 4.32% | 7.67% | 8.88% | 8.88% | 14.63% |
| 1.1.3 | Oras IANCA | 3.79% | 6.73% | 7.79% | 7.79% | 12.84% |
| 1.1.4 | Oras INSURATEI | 5.62% | 9.96% | 11.53% | 11.53% | 19.00% |
| | | | | | | |
| 1.2 | mediul rural | 18.82% | 21.10% | 20.43% | 17.56% | 25.36% |
| | din care: | | | | | |
| 1.2.1 | Judet BRAILA Sistemul regional | 32.33% | 34.36% | 33.61% | 29.10% | 42.26% |
| 1.2.2 | Comuna BARAGANU | 7.74% | 13.74% | 15.91% | 15.91% | 26.22% |
| 1.2.3 | Comuna BERTESTII DE JOS | 13.35% | 21.05% | 21.93% | 19.93% | 30.09% |
| 1.2.4 | Comuna BORDEI VERDE | 11.41% | 20.25% | 23.44% | 23.44% | 38.62% |
| 1.2.5 | Comuna CAZASU | 7.49% | 13.30% | 15.39% | 15.39% | 25.37% |
| 1.2.6 | Comuna CHISCANI | 15.96% | 14.79% | 11.59% | 8.76% | 11.60% |
| 1.2.7 | Comuna CIOCILE | 5.95% | 8.37% | 8.03% | 6.86% | 9.86% |
| 1.2.8 | Comuna CIRESU | 0.00% | 4.12% | 2.38% | 1.59% | 1.96% |
| 1.2.9 | Comuna FRECATEI | 1.88% | 3.05% | 3.25% | 3.02% | 4.63% |
| 1.2.10 | Comuna DUDESTI | 5.88% | 9.83% | 10.76% | 10.21% | 15.99% |
| 1.2.11 | Comuna GALBENU | 5.20% | 6.71% | 6.11% | 5.03% | 7.05% |
| 1.2.12 | Comuna GEMENELE | 15.71% | 27.87% | 32.25% | 32.25% | 53.15% |
| 1.2.13 | Comuna GRADISTEA | 11.58% | 20.56% | 23.82% | 23.82% | 39.25% |
| 1.2.14 | Comuna GROPENI | 33.96% | 9.04% | 5.66% | 3.88% | 4.86% |
| 1.2.15 | Comuna JIRLAU | 15.11% | 9.26% | 6.48% | 4.65% | 5.97% |
| 1.2.16 | Comuna MARASU | 0.00% | 3.65% | 2.12% | 1.41% | 1.74% |
| 1.2.17 | Comuna MAXINENI | 46.73% | 6.83% | 4.12% | 2.79% | 3.47% |
| 1.2.18 | Comuna MIRCEA VODA | 8.03% | 8.60% | 7.13% | 5.55% | 7.49% |
| 1.2.19 | Comuna MOVILA MIRESI | 11.89% | 9.40% | 7.01% | 5.17% | 6.74% |
| 1.2.20 | Comuna RACOVITA | 12.07% | 21.42% | 24.82% | 24.82% | 40.90% |
| 1.2.21 | Comuna RAMNICELU | 10.28% | 18.25% | 21.14% | 21.14% | 34.82% |
| 1.2.22 | Comuna ROMANU | 8.24% | 10.65% | 9.70% | 8.00% | 11.21% |
| 1.2.23 | Comuna ROSIORI | 4.85% | 8.60% | 9.96% | 9.96% | 16.41% |
| 1.2.24 | Comuna SALCIA TUDOR | 8.53% | 6.84% | 5.12% | 3.78% | 4.94% |

| | | | | | | |
|------------|--|---------------|---------------|---------------|---------------|---------------|
| 1.2.25 | Comuna SCORTARU NOU | 7.26% | 12.89% | 14.92% | 14.92% | 24.57% |
| 1.2.26 | Comuna SILISTEA | 8.26% | 11.11% | 10.36% | 8.68% | 12.30% |
| 1.2.27 | Comuna STANCUTA | 4.77% | 6.94% | 6.81% | 5.91% | 8.59% |
| 1.2.28 | Comuna SURDILA GAISEANCA | 21.80% | 38.69% | 44.77% | 44.77% | 73.77% |
| 1.2.29 | Comuna SURDILA GRECI | 6.48% | 11.49% | 13.30% | 13.30% | 21.92% |
| 1.2.30 | Comuna SUTESTI | 19.85% | 35.23% | 40.76% | 40.76% | 67.17% |
| 1.2.31 | Comuna TICHILESTI | 11.40% | 13.66% | 11.95% | 9.60% | 13.21% |
| 1.2.32 | Comuna TRAIAN | 6.03% | 10.70% | 12.39% | 12.39% | 20.42% |
| 1.2.33 | Comuna TUDOR VLADIMIRESCU | 6.45% | 11.44% | 13.24% | 13.24% | 21.82% |
| 1.2.34 | Comuna TUFESTI | 6.09% | 10.80% | 12.51% | 12.51% | 20.62% |
| 1.2.35 | Comuna ULMU | 5.53% | 7.77% | 7.44% | 6.35% | 9.11% |
| 1.2.36 | Comuna UNIREA | 10.53% | 18.68% | 21.63% | 21.63% | 35.65% |
| 1.2.37 | Comuna VADENI | 6.19% | 7.94% | 7.20% | 5.92% | 8.28% |
| 1.2.38 | Comuna VICTORIA | 3.41% | 6.05% | 7.01% | 7.01% | 11.55% |
| 1.2.39 | Comuna VISANI | 7.19% | 9.57% | 8.86% | 7.39% | 10.43% |
| 1.2.40 | Comuna VIZIRU | 4.44% | 7.87% | 9.11% | 9.11% | 15.01% |
| 1.2.41 | Comuna ZAVOAIA | 6.89% | 10.48% | 10.62% | 9.44% | 14.00% |
| | | | | | | |
| | ACTIVITATEA DE CANALIZARE- 2 EPURARE APE UZATE SI METEORICE PROCESATE | 12.70% | 13.00% | 15.00% | 11.06% | 12.13% |
| | din care: | | | | | |
| 2.1 | mediul urban | 13.91% | 16.02% | 20.38% | 17.16% | 17.69% |
| | din care: | | | | | |
| 2.1.1 | Municipiul BRAILA | 14.69% | 16.88% | 21.44% | 18.02% | 18.22% |
| 2.1.2 | Oras FAUREI | 5.68% | 7.25% | 9.94% | 9.51% | 11.61% |
| 2.1.3 | Oras IANCA | 20.27% | 21.09% | 24.61% | 18.40% | 22.45% |
| 2.1.4 | Oras INSURATEI | 2.83% | 3.49% | 4.63% | 4.18% | 5.11% |
| | | | | | | |
| 2.2 | mediul rural | 3.35% | 2.66% | 2.33% | 1.33% | 1.62% |
| | din care: | | | | | |
| 2.2.1 | Judet BRAILA Sistemul regional | | 3.91% | 2.75% | 1.37% | 1.68% |
| 2.2.2 | Comuna BARAGANU | | 0.00% | 0.00% | 0.00% | 0.00% |
| 2.2.3 | Comuna CAZASU | | 0.00% | 0.00% | 0.00% | 0.00% |
| 2.2.4 | Comuna CHISCANI | 7.02% | 6.39% | 6.87% | 4.68% | 5.71% |
| 2.2.5 | Comuna GROPENI | 2.04% | 0.81% | 0.67% | 0.37% | 0.45% |
| 2.2.6 | Comuna JIRLAU | 0.27% | 0.15% | 0.14% | 0.08% | 0.10% |
| 2.2.7 | Comuna MAXINENI | 2.68% | 3.49% | 4.90% | 4.90% | 5.98% |
| 2.2.8 | Comuna MIRCEA VODA | | 1.46% | 1.03% | 0.51% | 0.63% |
| 2.2.9 | Comuna MOVILA MIRESEI | | 0.61% | 0.42% | 0.21% | 0.26% |
| 2.2.10 | Comuna SURDILA GAISEANCA | | 3.92% | 2.75% | 1.38% | 1.68% |
| 2.2.11 | Comuna SUTESTI | | 1.46% | 1.02% | 0.51% | 0.62% |
| 2.2.12 | Comuna TICHILESTI | | 1.79% | 1.26% | 0.63% | 0.77% |
| 2.2.13 | Comuna TUFESTI | 2.53% | 3.12% | 4.37% | 4.37% | 5.34% |
| 2.2.14 | Comuna ULMU | | 1.60% | 1.12% | 0.56% | 0.69% |
| 2.2.15 | Comuna VADENI | 8.61% | 2.46% | 1.99% | 1.08% | 1.32% |
| 2.2.16 | Comuna ZAVOAIA | | 1.68% | 1.17% | 0.59% | 0.72% |
| 2.2.17 | Comuna VIZIRU | 2.07% | 2.31% | 3.24% | 3.24% | 3.95% |

DIRECTOR GENERAL
MOISESCU NICOLAE CRISTIAN



DIRECTOR ECONOMIC,
CALIN ELENA