

HOTARAREA NR.10

din 30.04.2026

privind aprobarea modificarii si completarii unor prevederi din Dispozitii Generale ale Contractului de Delegare a Gestiunii Serviciilor Publice de Alimentare cu Apa si de Canalizare nr.670 din 10.09.2009, cu modificarile si completarile ulterioare, prin Actul Aditional nr.27 cu Anexele nr.1-3 - parti integrante

Adunarea Generala a Asociatiei de Dezvoltare Intercomunitara "Dunarea" Braila intrunita in sedinta ordinara la data de 30.04.2026, cu desfasurare prin vot exprimat prin corespondenta la distanta, urmare convocarii nr.428 din 24.04.2026, in conformitate cu prevederile art.19 alin.(8) litera c), alin.(9), alin.(10), alin.(11) si alin.(13) si ale art.26 lit.a) din Statutul Asociatiei;

Avand in vedere :

- Adresa nr.9771 din 05.03.2026 a Operatorului Regional Societatea Compania de Utilitati Publice Dunarea Braila S.A., inregistrata la Asociatia de Dezvoltare Intercomunitara "Dunarea" Braila sub nr.232 din 05.03.2026, prin care a comunicat Avizul Conform nr.16238 din 04.03.2026 pentru strategia de tarificare aferenta planului de afaceri pentru investitiile in infrastructura de apa si apa uzata dezvoltate de operatorul regional Compania de Utilitati Publice Dunarea Braila S.A., judetul Braila, emis de catre A.N.R.S.C., cu:

- Anexa nr.1 – Planul anual de evolutie a preturilor si tarifelor aferente serviciului public de alimentare cu apa si de canalizare furnizat/prestat de operatorul regional Compania de Utilitati Publice Dunarea Braila S.A., judetul Braila – care cuprinde:
 - Strategia de tarificare;
 - Strategia privind redeventa;
 - Formula de ajustare tarifara;
- Anexa nr.2 – Nivelul indicatorilor aferenti masurilor de crestere a eficientei asumati prin planul de afaceri.

- Adresa nr.9771 din 17.03.2026 a Operatorului Regional Societatea Compania de Utilitati Publice Dunarea Braila S.A., prin care a transmis Asociatiei de Dezvoltare Intercomunitara "Dunarea" Braila - *Planul de afaceri pentru stabilirea Strategiei de tarificare elaborat conform prevederilor Ordinului Presedintelui A.N.R.S.C. nr.230/2022, pentru perioada de reglementare economica 2026-2030;*

- Adresa nr.13326 din 24.03.2026 a Operatorului Regional Societatea Compania de Utilitati Publice Dunarea Braila S.A., prin care a transmis Asociatiei de Dezvoltare Intercomunitara "Dunarea" Braila – Strategia privind redeventa – extras din Anexa nr.1 la Avizul Conform nr.16238 din 04.03.2026 emis de catre A.N.R.S.C.;

- Adresa nr.13328 din 24.03.2026 a Operatorului Regional Societatea Compania de Utilitati Publice Dunarea Braila S.A., prin care a transmis Asociatiei de Dezvoltare Intercomunitara "Dunarea" Braila, in completarea Strategiei privind redeventa - extras din Anexa nr.1 la Avizul Conform nr.16238 din 04.03.2026 emis de catre A.N.R.S.C. - Situatiile anexate, cuprinzand valori defalcate ale redeventei pentru fiecare membru Asociat - Unitate Administrativ Teritoriala - in conformitate cu Planul de afaceri pentru stabilirea Strategiei de tarificare elaborat conform prevederilor Ordinului Presedintelui A.N.R.S.C. nr.230/2022, pentru perioada de reglementare economica 2026-2030:

- Situatii privind Strategia privind redeventa, exprimata in suma absoluta lei/an;
- Situatii privind Strategia privind redeventa, exprimata in lei/mc/an;
- Situatii privind procentul din amortizare inclus in pret/tarif prin intermediul redeventei;

- Contractul de Delegare a Gestiunii Serviciilor Publice de Alimentare cu Apa si de Canalizare nr.670 din 10.09.2009, cu modificarile si completarile ulterioare;

- Actul Additional nr.27 pentru modificarea si completarea unor prevederi din Dispozitii Generale ale Contractului de Delegare a Gestiunii Serviciilor Publice de Alimentare cu Apa si de Canalizare nr.670 din 10.09.2009, cu modificarile si completarile ulterioare – cu Anexele nr.1-3 - parti integrante;

- Adresa nr.314 din 27.03.2026 a Asociatiei de Dezvoltare Intercomunitara „Dunarea” Braila impreuna cu documentele anexate, inregistrata la fiecare membru Asociat – Unitate Administrativ-Teritoriala, conform Situatiei Centralizatoare nr.496 din 30.04.2026;

- Hotararile adoptate de catre autoritatile deliberative ale membrilor Asociati - Unitati Administrativ-Teritoriale privind acordarea unui mandat special reprezentantilor de drept ai Unitatilor Administrativ-Teritoriale, in Adunarea Generala a Asociatiei de Dezvoltare Intercomunitara „Dunarea” Braila, sa voteze „PENTRU” aprobarea Strategiei de tarificare aferenta Planului de afaceri pentru stabilirea Strategiei de tarificare elaborat conform prevederilor Ordinului Presedintelui A.N.R.S.C. nr.230/2022, pentru perioada de reglementare economica 2026-2030, a Strategiei privind redeventa, precum si a formulei de ajustare tarifara, cu respectarea Avizului Conform nr.16238 din 04.03.2026 emis de catre Autoritatea Nationala de Reglementare pentru Serviciile Comunitare de Utilitati Publice - inscrise in Situatie Centralizatoare nr.497 din 30.04.2026;

- Hotararile adoptate de catre autoritatile deliberative ale membrilor Asociati - Unitati Administrativ-Teritoriale privind aprobarea modificarii si completarii unor prevederi din Dispozitii Generale ale Contractului de Delegare a Gestiunii Serviciilor Publice de Alimentare cu Apa si de Canalizare nr.670 din 10.09.2009, cu modificarile si completarile ulterioare, prin Actul Additional nr.27 cu Anexele nr.1-3 - parti integrante, precum si acordarea unor mandate speciale - inscrise in Situatie Centralizatoare nr.498 din 30.04.2026;

- mandatul special acordat prin Hotararile adoptate inscrise in Situati Centralizatoare nr.498 din 30.04.2026, precum si acceptarea tacita de catre unii membri Asociati – Unitati Administrativ-Teritoriale a delegarii atributiilor lor prevazute in Adresa Asociatiei nr.314 din 27.03.2026 impreuna cu documentele anexate, prin efectul aplicarii dispozitiilor Art.10 alin.(5¹) coroborate cu prevederile Art.8 alin.(3) litera d²) si ale Art.10 alin.(5) din Legea nr.51/2006 – legea serviciilor comunitare de utilitati publice, republicata, cu modificarile si completarile ulterioare, potrivit carora: *”(5¹) În situația în care autoritățile deliberative ale unităților administrativ-teritoriale nu se pronunță asupra hotărârilor privind acordarea mandatelor speciale prevăzute la alin. (5) în termen de 30 de zile de la primirea solicitării, se prezumă că unitățile administrativ-teritoriale au acceptat tacit delegarea atribuțiilor lor.”* - dupa cum urmeaza:

➤ privind aprobarea modificarii si completarii unor prevederi din Dispozitii Generale ale Contractului de Delegare a Gestiunii Serviciilor Publice de Alimentare cu Apa si de Canalizare nr.670 din 10.09.2009, cu modificarile si completarile ulterioare, prin Actul Adicional nr.27 cu Anexele nr.1-3 - parti integrante;

➤ acordarea mandatelor speciale reprezentantilor de drept ai membrilor Asociati - Unitati Administrativ Teritoriale, in Adunarea Generala a Asociatiei de Dezvoltare Intercomunitara „Dunarea” Braila, sa voteze „PENTRU” aprobarea modificarii si completarii unor prevederi din Dispozitii Generale ale Contractului de Delegare a Gestiunii Serviciilor Publice de Alimentare cu Apa si de Canalizare nr.670 din 10.09.2009, cu modificarile si completarile ulterioare, prin Actul Adicional nr.27 - cu Anexele nr.1-3 - parti integrante -.

➤ acordarea mandatului special domnului Dragomir Viorel-Marian - Presedinte al Asociatiei de Dezvoltare Intercomunitara „Dunarea” Braila - in calitate de Delegatar - pentru a semna in numele si pe seama membrilor Asociati - Unitati Administrativ Teritoriale - Actul Adicional nr.27 la Contractul de Delegare a Gestiunii Serviciilor Publice de Alimentare cu Apa si de Canalizare nr.670 din 10.09.2009, cu modificarile si completarile ulterioare.

- Hotararea nr.9 din 30.04.2026 a Adunarii Generale a Asociatiei de Dezvoltare Intercomunitara „Dunarea” Braila privind aprobarea Strategiei de tarificare aferenta Planului de afaceri pentru stabilirea Strategiei de tarificare elaborat conform prevederilor Ordinului Presedintelui A.N.R.S.C. nr.230/2022, pentru perioada de reglementare economica 2026-2030, a Strategiei privind redeventa, precum si a formulei de ajustare tarifara, cu respectarea Avizului Conform nr.16238 din 04.03.2026 emis de catre Autoritatea Nationala de Reglementare pentru Serviciile Comunitare de Utilitati Publice – cu Anexele nr.1 si nr.2 – parti integrante;

- prevederile Actului Adicional nr.24 privind modificarea si completarea unor prevederi ale Dispozitiilor Generale, Dispozitiilor Speciale – Partea Comuna, Dispozitiilor Speciale – Partea de Apa si Dispozitiilor Speciale – Partea de Canalizare – ale Contractului de Delegare a Gestiunii Serviciilor Publice de Alimentare cu Apa si de Canalizare nr.670 din 10.09.2009, cu modificarile si completarile ulterioare – in baza Strategiei de Tarificare a Serviciilor pentru perioada 2021 -2025;

- prevederile Actului Aditional nr.25 privind modificarea punctului 4 al alin.(2) al Articolului 36 - Preturile, Tarifele si Alte Surse de Venit - din Capitolul 1 - Sistemul Financiar - Titlul II - Sistemul Financiar si Sistemul Contabil - din Dispozitii Generale ale Contractului de Delegare a Gestiunii nr.670 din 10.09.2009, cu modificarile si completarile ulterioare - in baza Strategiei de Tarifare a Serviciilor pentru perioada 2021 - 2025 – actualizata, aprobat prin Hotararea nr.8 din 14.09.2022 a Adunarii Generale a Asociatiei de Dezvoltare Intercomunitara “Dunarea” Braila;

- prevederile Actului Aditional nr.26 pentru modificarea si completarea unor prevederi din Dispozitii Generale, din Dispozitii Speciale – Partea de Apa – si din Dispozitii Speciale – Partea de Canalizare – ale Contractului de Delegare a Gestiunii nr.670 din 10.09.2009, cu modificarile si completarile ulterioare, aprobat prin Hotararea nr.4 din 27.03.2025 a Adunarii Generale a Asociatiei de Dezvoltare Intercomunitara “Dunarea” Braila;

- prevederile Articolului 36 – Preturile, Tarifele si alte Surse de Venit si ale Articolului 39 – Alte Costuri, Taxe si Suprataxe – din Capitolul 1 – Sistemul Financiar - Titlul II – Sistemul Financiar si Sistemul Contabil – din Dispozitii Generale ale Contractului de Delegare a Gestiunii nr.670 din 10.09.2009, cu modificarile si completarile ulterioare;

- prevederile Articolului 71 – Documente anexa la prezentul Contract – litera o) din Capitolul VI – Lista Anexelor – din Titlul IV – Dispozitii Finale – din Dispozitii Generale ale Contractului de Delegare a Gestiunii nr.670 din 10.09.2009, cu modificarile si completarile ulterioare;

- prevederile Art.5 alin.(1) - Obiectivele Asociatiei - literele a), g) punctele 1, 2, 4 si 5 si h), Art.14 coroborate cu prevederile Art.20 alin.(7); prevederile Art.17 alin.(2) litera d), Art.21 si ale Art.26 litera c) din Statutul Asociatiei de Dezvoltare Intercomunitara “Dunarea” Braila;

- prevederilor Art.3 alin.(1) si ale Art.10 alin.(5) si alin.(5¹), coroborate cu prevederile Art.8 alin.(3) litera d2) si Art.29 alin.(11) litera m) din Legea serviciilor comunitare de utilitati publice nr.51/2006, republicata, cu modificarile si completarile ulterioare;

- prevederile Ordinului Presedintelui A.N.R.S.C. nr.230/2022 privind aprobarea Metodologiei de ajustare tarifara a prețurilor/tarifelor pentru serviciile publice de alimentare cu apa si de canalizare, pe baza strategiei de tarifare aferente planului de afaceri – cu Anexa – parte integranta;

- prevederilor Art.17 alin.(2) litera d) - Contractul de delegare a gestiunii Serviciului - punctele 1, 2 si 5 - din Statutul Asociatiei de Dezvoltare Intercomunitara „Dunarea” Braila;

- Procesul - verbal incheiat in sedinta Adunarii Generale a Asociatiei de Dezvoltare Intercomunitara “Dunarea” Braila, din data de 30.04.2026, cu desfasurare prin vot exprimat prin corespondenta la distanta, cu Anexa-parte integranta - Situatia Centralizatoare a voturilor exprimate prin corespondenta de catre reprezentantii membrilor Asociati ai Asociatiei de Dezvoltare Intercomunitara “Dunarea” Braila;

In temeiul prevederilor:

- Art.16 alin.(3) litera j) si Art.17 alin.(2) litera d) - Contractul de delegare a gestiunii Serviciului - punctele 1, 2 si 5 - din Statutul Asociatiei de Dezvoltare Intercomunitara „Dunarea” Braila;

- Art.36⁶ alin.(6) din Legea serviciului de alimentare cu apa si de canalizare nr.241/2006, republicata, cu modificarile si completarile ulterioare;

- Art.12 alin.(11) din Anexa la Ordinul Presedintelui A.N.R.S.C. nr.230/2022 privind aprobarea Metodologiei de ajustare tarifara a prețurilor/tarifelor pentru serviciile publice de alimentare cu apa si de canalizare, pe baza strategiei de tarificare aferente planului de afaceri;

- Articolului 56 - Modificarea de Comun Acord - Capitolul III – Modificarea Termenilor si Conditilor prezentului Contract de Delegare - Titlul IV – Dispozitii Finale – din Dispozitii Generale ale Contractului de Delegare a Gestiunii Serviciilor Publice de Alimentare cu Apa si de Canalizare nr.670 din 10.09.2009, cu modificarile si completarile ulterioare;

H O T A R A S T E :

Art.1 - Se aproba modificarea si completarea unor prevederi din Dispozitii Generale ale Contractului de Delegare a Gestiunii Serviciilor Publice de Alimentare cu Apa si de Canalizare nr.670 din 10.09.2009, cu modificarile si completarile ulterioare, prin Actul Aditonal nr.27 - cu Anexele nr.1-3 - parti integrante, conform Anexei – parte integranta din prezenta hotarare.

(2) Actul Aditonal nr.27 - cu Anexele nr.1-3 - parti integrante constituie Anexa - parte integranta din Contractul de Delegare a Gestiunii Serviciilor Publice de Alimentare cu Apa si de Canalizare nr.670 din 10.09.2009, cu modificarile si completarile ulterioare.

Art.2 - (1) Domnul Dragomir Viorel-Marian - Presedinte al Asociatiei de Dezvoltare Intercomunitara Dunarea Braila - in calitate de Delegatar - va semna - 2 (doua) exemplare originale - ale Actului Aditonal nr.27 - la Contractul de Delegare a Gestiunii Serviciilor Publice de Alimentare cu Apa si de Canalizare nr.670 din 10.09.2009, cu modificarile si completarile ulterioare - in numele si pe seama membrilor Asociati - Unitati Administrativ Teritoriale - in calitate de Delegatari - in baza mandatului special - acordat prin Hotarari - de catre organele deliberative ale membrilor Asociati - din care 1 (un) exemplar - pentru Asociatie si - 1 (un) exemplar - pentru Operator.


(2) Domnul Moisescu Nicolae-Cristian - in calitate de Director General al Operatorului Regional Societatea Compania de Utilitati Publice Dunarea Braila S.A. - va semna - 2 (doua) exemplare originale - ale Actului Aditonal nr.27 - la Contractul de Delegare a Gestiunii Serviciilor Publice de Alimentare cu Apa si de Canalizare nr.670 din 10.09.2009, cu modificarile si completarile ulterioare - din care 1 (un) exemplar - pentru Asociatie si - 1 (un) exemplar - pentru Operator.

Art.3 - Prezenta Hotarare intra in vigoare pe data adoptarii de catre Adunarea Generala a Asociatiei si va fi dusa la indeplinire de catre Operatorul Compania de Utilitati Publice Dunarea Braila S.A., de catre Delegatii - Unitati Administrativ Teritoriale - prin reprezentantii lor legali si de catre Consiliul Director al Asociatiei - prin Aparatul tehnic.


Art.4 – La data intrarii in vigoare a prezentei hotarari, isi inceteaza aplicabilitatea Hotararea nr.11 din 28.05.2021 si Hotararea nr.8 din 14.09.2022 ale Adunarii Generale a Asociatiei de Dezvoltare Intercomunitara “Dunarea” Braila, precum si orice alta dispozitie contrara.

Art.5 - Prezenta Hotarare si Actul Aditional nr.27 cu Anexele nr.1-3 - parti integrante - vor fi comunicate, prin grija Directorului Executiv al Aparatului tehnic al Asociatiei, in termenul prevazut de Statut, membrilor Asociati - Unitati Administrativ Teritoriale, Operatorului Regional Societatea Compania de Utilitati Publice Dunarea Braila S.A. si altor institutii interesate.

PRESEDINTE
DRAGOMIR VIOREL MARIAN



Avizat pentru legalitate,
Consilier juridic Bach Wilhemina



ACT ADITIONAL NR.27

pentru modificarea si completarea unor prevederi din Dispozitii Generale ale Contractului de Delegare a Gestiunii Serviciilor Publice de Alimentare cu Apa si de Canalizare nr.670 din 10.09.2009, cu modificarile si completarile ulterioare

PARTILE CONTRACTANTE

INTRE :

Asociatia de Dezvoltare Intercomunitara „Dunarea” Braila, cu sediul in Municipiul Braila, Soseaua Buzaului nr.3A corp 2, CIF 23195920, inscrisa in Registrul Asociatiilor si Fundatiilor de la grefa Judecatoriei Braila sub nr.1 din 08.01.2008, reprezentata prin Presedinte - Dragomir Viorel-Marian, in numele si pe seama Unitatilor Administrativ Teritoriale membre - **in calitate de Delegatar** si

Societatea Compania de Utilitati Publice Dunarea Braila S.A. cu sediul social in Municipiul Braila, Strada Piata Uzinei, nr.1, Judetul Braila, C.F.: RO 7179966/10.04.1995, înmatriculată la Oficiul Registrului Comerțului de pe lângă Tribunalul Brăila sub nr.J1995000215095, Identificator Unic la Nivel European (EUID): ROONRC.J1995000215095, reprezentata prin Director General Moiescu Nicolae-Cristian - **in calitate de Operator Regional**

Avand in vedere :

- **Avizul Conform nr.16238 din 04.03.2026 pentru strategia de tarificare aferenta planului de afaceri pentru investitiile in infrastructura de apa si apa uzata dezvoltate de operatorul regional Compania de Utilitati Publice Dunarea Braila S.A., judetul Braila, emis de catre A.N.R.S.C., cu:**

- **Anexa nr.1** – Planul anual de evolutie a preturilor si tarifelor aferente serviciului public de alimentare cu apa si de canalizare furnizat/prestat de operatorul regional Compania de Utilitati Publice Dunarea Braila S.A., judetul Braila – care cuprinde:
 - **Strategia de tarificare;**
 - **Strategia privind redeventa;**
 - **Formula de ajustare tarifara;**
- **Anexa nr.2** – Nivelul indicatorilor aferenti masurilor de crestere a eficientei asumati prin planul de afaceri.

- **Planul de afaceri pentru stabilirea Strategiei de tarificare elaborat conform prevederilor Ordinului Presedintelui A.N.R.S.C. nr.230/2022, pentru perioada de reglementare economica 2026-2030;**

- **Strategia de tarifare aferenta Planului de afaceri** pentru stabilirea Strategiei de tarifare elaborat conform prevederilor Ordinului Presedintelui A.N.R.S.C. nr.230/2022, pentru perioada de reglementare economica 2026-2030, precum si formula de ajustare tarifara, prevazute in Anexa nr.1 la Avizul Conform nr.16238 din 04.03.2026 emis de catre A.N.R.S.C.;

- **Strategia privind redeventa - extras din Anexa nr.1 la Avizul Conform nr.16238 din 04.03.2026 emis de catre A.N.R.S.C., impreuna cu Situatiile anexate, cuprinzand valori defalcate ale redeventei pentru fiecare membru Asociat - Unitate Administrativ Teritoriala, intocmite de catre Operatorul Regional in conformitate cu Planul de afaceri** pentru stabilirea Strategiei de tarifare elaborat conform prevederilor Ordinului Presedintelui A.N.R.S.C. nr.230/2022, pentru perioada de reglementare economica 2026-2030, dupa cum urmeaza:

- Situatie privind Strategia privind redeventa, exprimata in suma absoluta lei/an;
- Situatie privind Strategia privind redeventa, exprimata in lei/mc/an;
- Situatie privind procentul din amortizare inclus in pret/tarif prin intermediul redeventei.

- **Hotararile autoritatilor deliberative ale membrilor Asociati - Unitati Administrativ Teritoriale privind aprobarea modificarii si completarii unor prevederi din Dispozitii Generale ale Contractului de Delegare a Gestiunii Serviciilor Publice de Alimentare cu Apa si de Canalizare nr.670 din 10.09.2009, cu modificarile si completarile ulterioare, prin Actul Aditonal nr.27 cu Anexele nr.1-3 - parti integrante, precum si acordarea unui mandat special acordat expres prin Hotarari si prin acceptarea tacita a delegarii atributiilor de catre unii membri Asociati - Unitati Administrativ-Teritoriale:**

➤ **reprezentantilor de drept ai membrilor Asociati - Unitati Admnistrativ Teritoriale, in Adunarea Generala a Asociatiei de Dezvoltare Intercomunitara „Dunarea” Braila, sa voteze „PENTRU” aprobarea modificarii si completarii unor prevederi din Dispozitii Generale ale Contractului de Delegare a Gestiunii Serviciilor Publice de Alimentare cu Apa si de Canalizare nr.670 din 10.09.2009, cu modificarile si completarile ulterioare, prin Actul Aditonal nr.27 - cu Anexele nr.1-3 - parti integrante.**

➤ **domnului Dragomir Viorel-Marian - Presedinte al Asociatiei de Dezvoltare Intercomunitara „Dunarea” Braila - in calitate de Delegatar - pentru a semna in numele si pe seama membrilor Asociati - Unitati Admnistrativ Teritoriale - Actul Aditonal nr.27 prevazut mai sus.**

- **prevederile Actului Aditonal nr.25** privind modificarea punctului 4 al alin.(2) al Articolului 36 - Preturile, Tarifele si Alte Surse de Venit - din Capitolul 1 - Sistemul Financiar - Titlul II - Sistemul Financiar si Sistemul Contabil - din Dispozitii Generale ale Contractului de Delegare a Gestiunii nr.670 din 10.09.2009, cu modificarile si completarile ulterioare - in baza Strategiei de Tarifare a Serviciilor pentru perioada 2021 - 2025 – actualizata, aprobat prin Hotararea nr.8 din 14.09.2022 a Adunarii Generale a Asociatiei de Dezvoltare Intercomunitara “Dunarea” Braila;

- **prevederile Actului Aditonal nr.26** pentru modificarea si completarea unor prevederi din Dispozitii Generale, din Dispozitii Speciale – Partea de Apa – si din Dispozitii Speciale – Partea de Canalizare – ale Contractului de Delegare a Gestiunii nr.670 din 10.09.2009, cu modificarile si completarile ulterioare, aprobat prin Hotararea nr.4 din 27.03.2025 a Adunarii Generale a Asociatiei de Dezvoltare Intercomunitara “Dunarea” Braila;

- **prevederile Ordinului Presedintelui A.N.R.S.C. nr.230/2022** privind aprobarea Metodologiei de ajustare a tarifarilor/prețurilor/tarifelor pentru serviciile publice de alimentare cu apă și de canalizare, pe baza strategiei de tarifare aferente planului de afaceri – cu Anexa – parte integrantă;

Tinand cont de :

- **prevederile Articolului 36** – Preturile, Tarifele și alte Surse de Venit și **ale Articolului 39** – Alte Costuri, Taxe și Suprataxe – din Capitolul 1 – Sistemul Financiar - Titlul II – Sistemul Financiar și Sistemul Contabil – **din Dispoziții Generale ale Contractului de Delegare** a Gestiunii Serviciilor Publice de Alimentare cu Apă și de Canalizare nr.670 din 10.09.2009, cu modificările și completările ulterioare;

- **prevederile Articolului 71** – Documente anexa la prezentul Contract – litera o) din Capitolul VI – Lista Anexelor – din Titlul IV – Dispoziții Finale – **din Dispoziții Generale ale Contractului de Delegare** a Gestiunii Serviciilor Publice de Alimentare cu Apă și de Canalizare nr.670 din 10.09.2009, cu modificările și completările ulterioare;

- **prevederile Art.5 alin.(1)** - Obiectivele Asociației - literele a), g) punctele 1, 2, 4 și 5 și h), Art.16 alin.(3) litera j) și Art.17 alin.(2) litera d) **din Statutul Asociației de Dezvoltare Intercomunitară “Dunarea” Braila;**

In temeiul :

- **prevederilor Art.36⁶ alin.(6) din din Legea nr.241/2006** - Legea serviciului de alimentare cu apă și de canalizare, republicată, cu modificările și completările ulterioare;

- **prevederilor Articolului 56 - Modificarea de Comun Acord** - Capitolul III – Modificarea Termenilor și Condițiilor prezentului Contract de Delegare - Titlul IV – Dispoziții Finale – **din Dispoziții Generale ale Contractului de Delegare** a Gestiunii Serviciilor Publice de Alimentare cu Apă și de Canalizare nr.670 din 10.09.2009, cu modificările și completările ulterioare;

Partile Contractante - de comun Acord - au convenit modificarea Dispozițiilor Generale ale Contractului de Delegare, după cum urmează:

ARTICOLUL 1

(1) Strategia de tarifare aferentă Planului de afaceri pentru stabilirea Strategiei de tarifare elaborat conform prevederilor Ordinului Presedintelui A.N.R.S.C. nr.230/2022, pentru perioada de reglementare economică 2026-2030, precum și formula de ajustare a tarifarilor, prevăzute în Anexa nr.1 la Avizul Conform nr.16238 din 04.03.2026 emis de către A.N.R.S.C. care constituie Anexa nr.1 la prezentul Act Adicional - se include în Articolul 36 - Preturile, Tarifele și alte Surse de Venit - la punctele 4 și 5 ale alineatului 2) - Preturile și Tarifele - din Capitolul I - Sistemul Financiar - Titlul II - Sistemul Financiar și Sistemul Contabil - **din Dispoziții Generale ale Contractului de Delegare a Gestiunii Serviciilor Publice de Alimentare cu Apă și de Canalizare nr.670 din 10.09.2009, cu modificările și completările ulterioare.**

(2) Strategia privind redeventa - extras din Anexa nr.1 la Avizul Conform nr.16238 din 04.03.2026 emis de catre A.N.R.S.C. - impreuna cu Situatia privind Strategia privind redeventa, exprimata in suma absoluta lei/an, Situatia privind Strategia privind redeventa, exprimata in lei/mc/an si Situatia privind procentul din amortizare inclus in pret/tarif prin intermediul redeventei - anexate la aceasta Strategie - intocmite de catre Operatorul Regional in conformitate cu Planul de afaceri pentru stabilirea Strategiei de tarificare elaborat conform prevederilor Ordinului Presedintelui A.N.R.S.C. nr.230/2022, pentru perioada de reglementare economica 2026-2030 si transmise prin Adresa nr.13328 din 24.03.2026 - se includ in Articolul 39 - Alte Costuri, Taxe si Suprataxe - la punctul 2 alineatul 6) - din Capitolul 1 - Sistemul Financiar - din Titlul II - Sistemul Financiar si Sistemul Contabil - din Dispozitii Generale ale Contractului de Delegare a Gestiunii Serviciilor Publice de Alimentare cu Apa si de Canalizare nr.670 din 10.09.2009, cu modificarile si completarile ulterioare si constituie Anexa nr.2 - parte integranta din prezentul Act Additional.

(3) Planul de afaceri pentru stabilirea Strategiei de tarificare elaborat conform prevederilor Ordinului Presedintelui A.N.R.S.C. nr.230/2022, pentru perioada de reglementare economica 2026-2030 - constituie Anexa nr.3 - parte integranta din prezentul Act Additional.

ARTICOLUL 2

Se modifica punctul 4 cu subpunctele 4.1. si 4.2. si punctul 5 ale alineatului (2) - Preturile si Tarifele - al Articolului 36 - Preturile, Tarifele si alte Surse de Venit - din Capitolul I - Sistemul Financiar - Titlul II - Sistemul Financiar si Sistemul Contabil - din Dispozitii Generale ale Contractului de Delegare a Gestiunii nr.670 din 10.09.2009, cu modificarile si completarile ulterioare, dupa cum urmeaza:

(1) Punctul 4 cu subpunctele 4.1. si 4.2. al alineatului (2) - Preturile si Tarifele - din Dispozitii Generale ale Contractului de Delegare a Gestiunii nr.670 din 10.09.2009, cu modificarile si completarile ulterioare – text in vigoare:

4. Planul anual de evoluție a pretului unic la apa si a tarifului unic la canalizare in perioada 2021 - 2025, este prevazut in Strategia de Tarificare a Serviciilor - la punctul 2.3. din Capitolul III - Obiectivele Strategiei de Tarificare a Serviciilor - dupa cum urmeaza :

	Pret / Tarif actual	Ajustare in termeni reali				
		2021	2022	2023	2024	2025
	1.09.2020*					
	lei/m ³					
Apă	4,41	7,00%	21,30%	16,2%	3%	2,68%
Canal	2,66	6,00%	10,87%	16%	3%	3,5%

*In vigoare de la 01.08.2019

Notă: Ajustările în termeni reali nu includ inflația și nici TVA

4.1. Ajustarea in termeni reali - a pretului unic la apa si a tarifului unic la canalizare - se va face in fiecare an - incepand cu data de 1 martie - in conformitate cu punctul 2.4. din Capitolul III - Obiectivele Strategiei de Tarifare a Serviciilor – din Strategia de Tarifare a Serviciilor.

4.2. Formula de calcul - pentru ajustarea in termeni reali - a pretului unic la apa - pentru perioada 2021 – 2025 - este prevazuta la punctul 2.5.1. litera a) din Capitolul III - Obiectivele Strategiei de Tarifare a Serviciilor - din Strategia de Tarifare a Serviciilor, astfel :

$Pret_{n+i} = Pret_n \times (1+a_{n+1}) \times (1+a_{n+2}) \times \dots \times (1+a_{n+i}) \times I_{n+i}$, unde:

$Pret_{n+i}$ – pretul la data „n+i”

$Pret_n$ – pretul initial (pret unic) anul 2020**;

a_{n+1}, a_{n+2} - ajustarea in termeni reali a pretului la datele n+1, n+2

a_{n+i} - ajustari in termeni reali a pretului la data „n+i”

I_{n+i} – inflatia aferenta ajustarii „n+i” care se calculeaza conform urmatoarei formule:

$$I_{n+i} = \frac{CPI \times (1+INF)^{m/12}}{IPI}$$

unde:

CPI - cel mai recent indice al preturilor disponibil;

IPI - Indicele preturilor initial, de la data Pretului „n” ;

INF – inflatia pentru perioada de 12 luni inainte de cel mai recent Indice al preturilor disponibil;

m - numarul de luni intre data celui mai recent indice de pret disponibil si data efectiva a noului pret;

Indicele Preturilor – Indicele Preturilor de consum publicat lunar de Comisia Nationala de Statistica a Romaniei.

** $Pret_n$ = pretul initial (pret unic) in vigoare de la 01.08.2019

(2) Punctul 4 cu subpunctele 4.1. si 4.2. al alineatului (2) - Preturile si Tarifele - al Articolului 36 - Preturile, Tarifele si alte Surse de Venit - din Capitolul I - Sistemul Financiar - Titlul II - Sistemul Financiar si Sistemul Contabil - din Dispozitii Generale ale Contractului de Delegare a Gestiunii nr.670 din 10.09.2009, cu modificarile si completarile ulterioare - se modifica conform prevederilor Anexei nr.1 la Avizul Conform nr.16238/04.03.2026 emis de catre A.N.R.S.C., devenind punctul 4 al alineatului (2) - Preturile si Tarifele - al Articolului 36 din Dispozitii Generale, care va avea urmatorul continut :

”4. Planul anual de evoluție a pretului unic la apa si a tarifului unic la canalizare in perioada de reglementare economica 2026 - 2030, este prevazut in Anexa nr.1 – Planul anual de evolutie a preturilor si tarifelor aferente serviciului public de alimentare cu apa si de canalizare furnizat/prestat de operatorul regional Compania de Utilitati Publice Dunarea Braila S.A., judetul Braila – la Avizul Conform nr.16238/04.03.2026 emis de catre A.N.R.S.C. pentru strategia de tarifare aferenta planului de afaceri pentru investitiile in infrastructura de apa si apa uzata dezvoltate de operatorul regional Compania de Utilitati Publice Dunarea Braila S.A., judetul Braila - dupa cum urmeaza :

STRATEGIA DE TARIFARE	Ajustări în termeni reali (în procente)					
	Pret/Tarif initial Data P/T initial 01/08/2025	2026*	01/01/2027	01/01/2028	01/01/2029	01/01/2030
Preț apă potabilă produsă, transportată și distribuită	10,39 lei/mc	-9.16%	2,78%	0,34%	2,68%	1,19%
Tarif canalizare - epurare ape uzate și meteorice	5,71 lei/mc	8,45%	7,61%	0,75%	17,55%	1,58%

Notă: Ajustările în termeni reali nu includ inflația și nici TVA

Strategia de tarifare presupune ajustări tarifare ale prețurilor și tarifelor în fiecare an, pentru perioada 2027-2030, cel târziu până la data de 1 ianuarie, atât în termeni reali, cât și cu inflația, conform următoarei formule de ajustare tarifară:

$$\text{Preț}_{n+i} / \text{Tarif}_{n+i} = \text{Preț}_n / \text{Tarif}_n \times (1+a_{n+1}) \times (1+a_{n+2}) \times \dots \times (1+a_{n+i}) \times I_{n+i}$$

unde:

P_{n+i} / T_{n+i} – prețul/tariful la data „n+i”;

P_n / T_n – prețul/tariful inițial la data de 01.08.2025;

$a_{n+1}, a_{n+2}, \dots, a_{n+i}$ – ajustarea în termeni reali a prețului/tarifului la data n+1, n+2, ... respectiv n+i;

I_{n+i} – inflația aferentă ajustării „n+i”, care se calculează conform următoarei formule:

$$I_{n+i} = \frac{\text{CPI} \times (1+\text{INF})^{m/12}}{\text{IPI}}$$

unde:

IPC – indicele prețurilor curent, respectiv cel mai recent indice al prețurilor disponibil, la data solicitării;

IPI – indicele prețurilor inițial, la data de 1 august 2025;

INF – rata inflației pentru perioada de 12 luni înainte de cel mai recent indice al prețurilor disponibil;

m – numărul de luni între data celui mai recent indice al prețurilor disponibil și data efectivă de aplicare a noului preț/tarif;

indicele prețurilor – indicele prețurilor de consum total publicat lunar de Institutul Național de Statistică.

**) Prin excepție, ajustarea tarifară în anul 2026 se va aplica de la data de 1 a lunii următoare aprobării strategiei de tarifare de către ADI "DUNĂREA" Brăila."*

(3) Punctul 5 al alineatului (2) - Preturile si Tarifele - din Dispozitii Generale ale Contractului de Delegare a Gestiunii nr.670 din 10.09.2009, cu modificarile si completarile ulterioare – text in vigoare:

5. Pentru ajustarea in termeni reali - a tarifului unic la canalizare - se va aplica formula de calcul de mai jos :

$Tarif_{n+i} = Tarif_n \times (1+a_{n+1}) \times (1+a_{n+2}) \times \dots \times (1+a_{n+i}) \times I_{n+i}$, unde:

Tarif_{n+i} – tariful la data „n+i”

Tarif_n – tariful initial (tarif unic) anul 2020

a_{n+1}, a_{n+2} - ajustarea in termeni reali a tarifului la datele n+1 , n+2

a_{n+i} - ajustarea in termeni reali a tarifului la data „n+i”

I_{n+i} – inflatia aferenta ajustarii n+1 care se calculeaza conform urmatoarei formule:

$$I_{n+i} = \frac{CPI \times (1+INF)^{m/12}}{IPI}$$

unde:

CPI - cel mai recent Indice al preturilor disponibil;

IPI - Indicele preturilor initial, de la data Tarifului „n” ;

INF – inflatia pentru perioada de 12 luni inainte de cel mai recent Indice al preturilor disponibil;

m - numarul de luni intre data celui mai recent indice de pret disponibil si data efectiva a noului tarif;

Indicele Preturilor – Indicele Preturilor de Consum publicat lunar de Comisia Nationala de Statistica a Romaniei.

**Pret_n = pretul initial (pret unic) in vigoare de la 01.08.2019

(4) Punctul 5 al alineatului (2) - Preturile si Tarifele - al Articolului 36 - Preturile, Tarifele si alte Surse de Venit - din Capitolul I - Sistemul Financiar - Titlul II - Sistemul Financiar si Sistemul Contabil - din Dispozitii Generale ale Contractului de Delegare a Gestiunii nr.670 din 10.09.2009, cu modificarile si completarile ulterioare - se modifica conform prevederilor Anexei nr.1 la Avizul Conform nr.16238/04.03.2026 emis de catre A.N.R.S.C. si va avea urmatorul continut :

”5. În cazul în care inflația cumulată de la ultima ajustare depășește 4%, se pot solicita până la maximum două ajustări intermediare doar cu inflația, conform formulei de ajustare tarifară.”

ARTICOLUL 3

Se modifica Articolul 39 – Alte Costuri, Taxe si Suprataxe – alineatul 6) al punctului 2 din Capitolul 1 - Sistemul Financiar - din Titlul II - Sistemul Financiar si Sistemul Contabil - din Dispozitii Generale ale Contractului de Delegare a Gestiunii Serviciilor Publice de Alimentare cu Apa si de Canalizare nr.670 din 10.09.2009, cu modificarile si completarile ulterioare – dupa cum urmeaza:

(1) Articolul 39 – Alte Costuri, Taxe si Suprataxe - punctul 2 alineatul 6) - din Capitolul 1 - Sistemul Financiar - din Titlul II - Sistemul Financiar si Sistemul Contabil - din Dispozitii Generale ale Contractului de Delegare a Gestunii Serviciilor Publice de Alimentare cu Apa si de Canalizare nr.670 din 10.09.2009, cu modificarile si completarile ulterioare – text in vigoare:

„6) Pentru fiecare Delegatar (unitate administrativ teritoriala), Redevanta platita de catre Operator, se va calcula in suma fixa, egala cu amortizarea mijloacelor fixe din patrimoniul public delegat de catre acesta, evolutia anuala a nivelului acesteia fiind prevazuta in - Strategia privind redevanta - cuprinsa in Planul de afaceri pentru perioada de reglementare economica a Strategiei de Tarifare aferenta analizei cost-beneficiu, pentru Operatorul Regional Compania de Utilitati Publice Dunarea Braila S.A. - avizat de catre Autoritatea Nationala de Reglementare pentru Serviciile Comunitare de Utilitati Publice, prin Avizul nr.975295 din 21.06.2023-, cu urmatoarele valori ale Redeventei, cumulate si respectiv defalcate pentru fiecare Delegatar - Unitate Administrativ Teritoriala, astfel:

6.1. STRATEGIA PRIVIND REDEVANTA (RON/AN)

Nr. Crt.	Indicatori	Redevanta actuala An 2022 (exprimata in suma absoluta) -RON/an-	Redevanta prognozata (conditionalitate:Tariful sa respecte cerinta privind suportabilitatea medie)		
			an 2023	an 2024	an 2025
0	1	2	3	4	5
1	ACTIVITATEA DE APA POTABILA PRODUSA, TRANSPORTATA SI DISTRIBUTA	1,329,406	1,355,487	1,389,374	1,423,261
	din care:				
1.1	mediul urban	226,400	252,481	271,300	290,117
	din care:				
1.1.1	Municipiul BRAILA (exclusiv apa industriala)	204,476	230,557	245,620	260,677
1.1.2	Oras FAUREI	7,040	7,040	8,400	9,760
1.1.3	Oras IANCA	8,284	8,284	9,850	11,420
1.1.4	Oras INSURATEI	6,600	6,600	7,430	8,260
1.2	mediul rural	1,103,006	1,103,006	1,118,074	1,133,144
	din care:				
1.2.1	Judet BRAILA Sistemul regional	924,744	924,744	924,744	924,744
1.2.2	Comuna BARAGANU	5,280	5,280	5,670	6,060
1.2.3	Comuna BERTESTII DE JOS	5,720	5,720	5,720	5,720
1.2.4	Comuna BORDEI VERDE	5,280	5,280	5,540	5,800
1.2.5	Comuna CAZASU	5,280	5,280	5,610	5,940

Nr. Crt.	Indicatori	Redeventa actuala An 2022 (exprimata in suma absoluta) -RON/an-	Redeventa prognozata (conditionalitate: Tariful sa respecte cerinta privind suportabilitatea medie)		
			an 2023	an 2024	an 2025
0	1	2	3	4	5
1.2.6	Comuna CHISCANI	4,840	4,840	4,840	4,840
1.2.7	Comuna CIOCILE	5,720	5,720	6,320	6,920
1.2.8	Comuna FRECATEI	3,520	3,520	5,550	7,580
1.2.9	Comuna DUDESTI	5,720	5,720	6,310	6,900
1.2.10	Comuna GALBENU	5,720	5,720	6,320	6,920
1.2.11	Comuna GEMENELE	4,400	4,400	4,400	4,400
1.2.12	Comuna GRADISTEA	4,400	4,400	4,610	4,820
1.2.13	Comuna GROPENI	2,640	2,640	2,640	2,640
1.2.14	Comuna JIRLAU	3,080	3,080	3,080	3,080
1.2.15	Comuna MAXINENI	3,520	3,520	3,520	3,520
1.2.16	Comuna MIRCEA VODA	4,400	4,400	4,720	5,040
1.2.17	Comuna MOVILA MIRESEI	3,142	3,142	3,290	3,440
1.2.18	Comuna RACOVITA	3,520	3,520	3,680	3,840
1.2.19	Comuna RAMNICELU	4,400	4,400	4,650	4,900
1.2.20	Comuna ROMANU	3,520	3,520	3,840	4,160
1.2.21	Comuna ROSIORI	5,720	5,720	6,480	7,240
1.2.22	Comuna SALCIA TUDOR	4,400	4,400	4,700	5,000
1.2.23	Comuna SCORTARU NOU	4,400	4,400	4,820	5,240
1.2.24	Comuna SILISTEA	4,400	4,400	4,710	5,020
1.2.25	Comuna STANCUTA	4,400	4,400	4,970	5,540
1.2.26	Comuna SURDILA GAISEANCA	4,400	4,400	4,400	4,400
1.2.27	Comuna SURDILA GRECI	4,400	4,400	4,750	5,100
1.2.28	Comuna SUTESTI	4,400	4,400	4,400	4,400
1.2.29	Comuna TICHILESTI	4,400	4,400	4,610	4,820
1.2.30	Comuna TRAIAN	5,720	5,720	6,400	7,080
1.2.31	Comuna TUDOR VLADIMIRESCU	5,280	5,280	5,770	6,260
1.2.32	Comuna TUFESTI	5,280	5,280	5,810	6,340
1.2.33	Comuna ULMU	5,720	5,720	6,350	6,980
1.2.34	Comuna UNIREA	5,280	5,280	5,660	6,040
1.2.35	Comuna VADENI	4,400	4,400	4,830	5,260
1.2.36	Comuna VICTORIA	6,600	6,600	7,780	8,960
1.2.37	Comuna VISANI	4,400	4,400	4,760	5,120
1.2.38	Comuna VIZIRU	4,840	4,840	5,540	6,240
1.2.39	Comuna ZAVOAI	5,720	5,720	6,280	6,840
2	ACTIVITATEA DE CANALIZARE-EPURARE APE UZATE SI METEORICE PROCESATE	1,645,374	1,681,939	1,810,087	1,938,235
	din care:				
2.1	mediul urban	1,644,116	1,680,681	1,761,277	1,883,435
	din care:				
2.1.1	Municipiul BRAILA	1,615,440	1,652,008	1,652,008	1,755,773
2.1.2	Oras FAUREI	1,760	1,760	19,713	21,138

Nr. Crt.	Indicatori	Redeventa actuala An 2022 (exprimata in suma absoluta) -RON/an-	Redeventa prognozata (conditionalitate: Tariful sa respecte cerinta privind suportabilitatea medie)		
			an 2023	an 2024	an 2025
0	1	2	3	4	5
2.1.3	Oras IANCA	26,916	26,913	68,355	83,780
2.1.4	Oras INSURATEI	0	0	21,201	22,744
2.2	mediul rural	1,258	1,258	48,810	54,800
	din care:		0	0	0
2.2.1	Comuna CHISCANI	0	0	21,840	23,950
2.2.2	Comuna GROPENI	0	0	1,760	1,980
2.2.3	Comuna JIRLAU	0	0	330	380
2.2.4	Comuna MAXINENI			0	0
2.2.5	Comuna MOVILA MIREȘII	1,258	1,258	1,780	1,990
2.2.6	Comuna TUFESTI	0	0	10,510	12,100
2.2.7	Comuna VADENI	0	0	4,030	4,600
2.2.8	Comuna VIZIRU	0	0	8,560	9,800

6.2. STRATEGIA PRIVIND REDEVENTA (RON/m³)

Nr. Crt.	Indicatori	Redeventa exprimata in RON/ m ³			
		an 2022	an 2023	an 2024	an 2025
0	1	2	3	4	5
1	ACTIVITATEA DE APA POTABILA PRODUSA, TRANSPORTATA SI DISTRIBUITA	0.120	0.122	0.125	0.127
	din care:				
1.1	mediul urban	0.029	0.032	0.034	0.037
	din care:				
1.1.1	Municipiul BRAILA (exclusiv apa industriala)	0.029	0.033	0.035	0.037
1.1.2	Oras FAUREI	0.053	0.053	0.064	0.074
1.1.3	Oras IANCA	0.017	0.017	0.020	0.023
1.1.4	Oras INSURATEI	0.032	0.032	0.036	0.040
1.2	mediul rural	0.340	0.339	0.343	0.343
	din care:				
1.2.1	Judet BRAILA Sistemul regional	0.578	0.578	0.577	0.571
1.2.2	Comuna BARAGANU	0.122	0.121	0.130	0.137
1.2.3	Comuna BERTESTII DE JOS	0.059	0.059	0.059	0.058
1.2.4	Comuna BORDEI VERDE	0.077	0.077	0.080	0.083
1.2.5	Comuna CAZASU	0.034	0.034	0.036	0.037
1.2.6	Comuna CHISCANI	0.012	0.012	0.012	0.011
1.2.7	Comuna CIOCILE	0.117	0.117	0.129	0.140
1.2.8	Comuna FRECAȚEI	0.093	0.093	0.146	0.197

Nr. Crt.	Indicatori	Redeventa exprimata in RON/ m ³			
		an 2022	an 2023	an 2024	an 2025
0	1	2	3	4	5
1.2.9	Comuna DUDESTI	0.088	0.088	0.096	0.104
1.2.10	Comuna GALBENU	0.076	0.076	0.083	0.090
1.2.11	Comuna GEMENELE	0.091	0.091	0.091	0.090
1.2.12	Comuna GRADISTEA	0.079	0.079	0.082	0.085
1.2.13	Comuna GROPENI	0.027	0.027	0.027	0.027
1.2.14	Comuna JIRLAU	0.043	0.043	0.043	0.042
1.2.15	Comuna MAXINENI	0.040	0.040	0.040	0.040
1.2.16	Comuna MIRCEA VODA	0.057	0.057	0.061	0.065
1.2.17	Comuna MOVILA MIREȘII	0.031	0.031	0.033	0.034
1.2.18	Comuna RACOVITA	0.118	0.118	0.123	0.126
1.2.19	Comuna RAMNICELU	0.090	0.090	0.095	0.099
1.2.20	Comuna ROMANU	0.044	0.044	0.048	0.051
1.2.21	Comuna ROSIORI	0.091	0.091	0.103	0.114
1.2.22	Comuna SALCIA TUDOR	0.105	0.105	0.111	0.117
1.2.23	Comuna SCORTARU NOU	0.117	0.117	0.127	0.137
1.2.24	Comuna SILISTEA	0.094	0.094	0.101	0.106
1.2.25	Comuna STANCUTA	0.049	0.049	0.055	0.061
1.2.26	Comuna SURDILA GAISEANCA	0.071	0.071	0.071	0.070
1.2.27	Comuna SURDILA GRECI	0.122	0.122	0.131	0.139
1.2.28	Comuna SUTESTI	0.046	0.046	0.046	0.045
1.2.29	Comuna TICHILEȘTI	0.035	0.035	0.036	0.038
1.2.30	Comuna TRAIAN	0.057	0.057	0.064	0.070
1.2.31	Comuna TUDOR VLADIMIREȘCU	0.079	0.079	0.086	0.092
1.2.32	Comuna TUFESTI	0.044	0.044	0.048	0.052
1.2.33	Comuna ULMU	0.118	0.118	0.131	0.142
1.2.34	Comuna UNIREA	0.069	0.069	0.130	0.078
1.2.35	Comuna VADENI	0.028	0.028	0.030	0.033
1.2.36	Comuna VICTORIA	0.078	0.078	0.092	0.105
1.2.37	Comuna VISANI	0.062	0.062	0.067	0.071
1.2.38	Comuna VIZIRU	0.029	0.029	0.033	0.036
1.2.39	Comuna ZAVOAIA	0.106	0.106	0.116	0.125
2	ACTIVITATEA DE CANALIZARE-EPURARE APE UZATE SI METEORICE PROCESATE	0.203	0.202	0.216	0.231
	din care:				
2.1	mediul urban	0.208	0.207	0.217	0.231
	din care:				
2.1.1	Municipiul BRAILA	0.219	0.218	0.218	0.231
2.1.2	Oras FAUREI	0.020	0.019	0.216	0.231
2.1.3	Oras IANCA	0.076	0.075	0.190	0.231
2.1.4	Oras INSURATEI	0.000	0.000	0.216	0.231
2.2	mediul rural	0.006	0.006	0.213	0.228
	din care:				
2.2.1	Comuna CHISCANI	0.000	0.000	0.216	0.231
2.2.2	Comuna GROPENI	0.000	0.000	0.216	0.230
2.2.3	Comuna JIRLAU	0.000	0.000	0.211	0.227
2.2.4	Comuna MAXINENI	0.000	0.000	0.000	0.000

Nr. Crt.	Indicatori	Redeventa exprimata in RON/ m ³			
		an 2022	an 2023	an 2024	an 2025
0	1	2	3	4	5
2.2.5	Comuna MOVILA MIREȘII	0.166	0.162	0.215	0.230
2.2.6	Comuna TUFESTI	0.000	0.000	0.216	0.231
2.2.7	Comuna VADENI	0.000	0.000	0.216	0.231
2.2.8	Comuna VIZIRU	0.000	0.000	0.216	0.231

6.3. PROCENTUL DIN AMORTIZARE INCLUS IN TARIF PRIN INTERMEDIUL REDEVENȚEI

Nr. Crt.	Indicatori	Procent din amortizarea patrimoniului public inclus in tarif prin intermediul redevenței (conditionalitate: Redeventa propusa trebuie sa fie mai mare decat cea din anul anterior)			
		an 2022	an 2023	an 2024	an 2025
0	1	2	3	4	5
1	ACTIVITATEA DE APA POTABILA PRODUSA, TRANSPORTATA SI DISTRIBUITA	11.77% \cong 11.8%	12.00%	12.30%	12.60%
	din care:				
1.1	mediul urban	5.94%	6.62%	7.11%	7.61%
	din care:				
1.1.1	Municipiul BRAILA (exclusiv apa industrială)	6.70%	7.56%	8.05%	8.54%
1.1.2	Oras FAUREI	2.55%	2.55%	3.05%	3.54%
1.1.3	Oras IANCA	2.60%	2.60%	3.10%	3.59%
1.1.4	Oras INSURATEI	3.93%	3.93%	4.42%	4.91%
1.2	mediul rural	14.74%	14.74%	14.94%	15.14%
	din care:				
1.2.1	Judet BRAILA Sistemul regional	21.79%	21.79%	21.79%	21.79%
1.2.2	Comuna BARAGANU	6.64%	6.64%	7.13%	7.62%
1.2.3	Comuna BERTESTII DE JOS	12.85%	12.85%	12.85%	12.85%
1.2.4	Comuna BORDEI VERDE	10.08%	10.08%	10.58%	11.08%
1.2.5	Comuna CAZASU	7.82%	7.82%	8.31%	8.79%
1.2.6	Comuna CHISCANI	15.70%	15.70%	15.70%	15.70%
1.2.7	Comuna CIOCILE	4.73%	4.73%	5.22%	5.72%
1.2.8	Comuna FRECATEI	0.86%	0.86%	1.35%	1.85%
1.2.9	Comuna DUDESTI	4.79%	4.79%	5.29%	5.78%
1.2.10	Comuna GALBENU	4.68%	4.68%	5.17%	5.66%
1.2.11	Comuna GEMENELE	15.43%	15.43%	15.43%	15.43%
1.2.12	Comuna GRADISTEA	10.40%	10.40%	10.89%	11.39%
1.2.13	Comuna GROPENI	39.45%	39.45%	39.45%	39.45%
1.2.14	Comuna JIRLAU	14.44%	14.44%	14.44%	14.44%
1.2.15	Comuna MAXINENI	33.37%	33.37%	33.37%	33.37%

Nr. Crt.	Indicatori	Procent din amortizarea patrimoniului public inclus in tarif prin intermediul redeventei (conditionalitate: Redeventa propusa trebuie sa fie mai mare decat cea din anul anterior)			
		an 2022	an 2023	an 2024	an 2025
0	1	2	3	4	5
1.2.16	Comuna MIRCEA VODA	6.84%	6.84%	7.34%	7.83%
1.2.17	Comuna MOVILA MIREȘII	10.48%	10.48%	10.97%	11.48%
1.2.18	Comuna RACOVITA	10.86%	10.86%	11.36%	11.85%
1.2.19	Comuna RAMNICELU	8.78%	8.78%	9.27%	9.77%
1.2.20	Comuna ROMANU	5.48%	5.48%	5.98%	6.48%
1.2.21	Comuna ROSIORI	3.74%	3.74%	4.23%	4.73%
1.2.22	Comuna SALCIA TUDOR	7.35%	7.35%	7.85%	8.35%
1.2.23	Comuna SCORTARU NOU	5.12%	5.12%	5.61%	6.10%
1.2.24	Comuna SILISTEA	7.11%	7.11%	7.61%	8.11%
1.2.25	Comuna STANCUTA	3.81%	3.81%	4.31%	4.80%
1.2.26	Comuna SURDILA GAISEANCA	21.10%	21.10%	21.10%	21.10%
1.2.27	Comuna SURDILA GRECI	6.27%	6.27%	6.77%	7.27%
1.2.28	Comuna SUTESTI	19.50%	19.50%	19.50%	19.50%
1.2.29	Comuna TICHILEȘTI	10.16%	10.16%	10.65%	11.13%
1.2.30	Comuna TRAIAN	4.15%	4.15%	4.64%	5.13%
1.2.31	Comuna TUDOR VLADIMIRESCU	5.35%	5.35%	5.84%	6.34%
1.2.32	Comuna TUFESTI	4.93%	4.93%	5.43%	5.92%
1.2.33	Comuna ULMU	4.46%	4.46%	4.95%	5.44%
1.2.34	Comuna UNIREA	6.78%	6.78%	7.27%	7.76%
1.2.35	Comuna VADENI	5.09%	5.09%	5.59%	6.09%
1.2.36	Comuna VICTORIA	2.76%	2.76%	3.26%	3.75%
1.2.37	Comuna VISANI	5.99%	5.99%	6.48%	6.97%
1.2.38	Comuna VIZIRU	3.38%	3.38%	3.87%	4.36%
1.2.39	Comuna ZAVOAIA	4.98%	4.98%	5.46%	5.95%
2	ACTIVITATEA DE CANALIZARE-EPURARE APE UZATE SI METEORICE PROCESATE	10.27% \cong 10.3%	10.50%	11.30%	12.10%
	din care:				
2.1	mediul urban	11.55%	11.80%	12.37%	13.23%
	din care:				
2.1.1	Municipiul BRAILA	13.36%	13.66%	13.66%	14.52%
2.1.2	Oras FAUREI	0.23%	0.23%	2.57%	2.76%
2.1.3	Oras IANCA	5.92%	5.92%	15.03%	18.42%
2.1.4	Oras INSURATEI	0.00%	0.00%	2.29%	2.45%
2.2	mediul rural	0.07%	0.07%	2.75%	3.08%
	din care:				
2.2.1	Comuna CHISCANI	0.00%	0.00%	5.98%	6.56%
2.2.2	Comuna GROPENI	0.00%	0.00%	1.60%	1.80%
2.2.3	Comuna JIRLAU	0.00%	0.00%	0.22%	0.25%
2.2.4	Comuna MAXINENI	0.00%	0.00%	0.00%	0.00%

Nr. Crt.	Indicatori	Procent din amortizarea patrimoniului public inclus in tarif prin intermediul redeventei (conditionalitate: Redevnta propusa trebuie sa fie mai mare decat cea din anul anterior)			
		an 2022	an 2023	an 2024	an 2025
0	1	2	3	4	5
2.2.5	Comuna MOVILA MIREȘII	8.09%	8.09%	11.45%	12.80%
2.2.6	Comuna TUFESTI	0.00%	0.00%	1.98%	2.27%
2.2.7	Comuna VADENI	0.00%	0.00%	5.08%	5.80%
2.2.8	Comuna VIZIRU	0.00%	0.00%	1.63%	1.86%

(2) La Articolul 39 – Alte Costuri, Taxe si Suprataxe - din Capitolul 1 - Sistemul Financiar - din Titlul II - Sistemul Financiar si Sistemul Contabil - din Dispozitii Generale ale Contractului de Delegare a Gestiunii nr.670 din 10.09.2009, cu modificarile si completarile ulterioare - alineatul 6) al punctului 2 se modifica, se completeaza si va avea urmatorul continut:

„6) Pentru fiecare **Delegatar (unitate administrativ teritoriala)**, **Redevnta** platita de catre **Operator**, se va calcula in suma fixa, egala cu amortizarea mijloacelor fixe din patrimoniul public delegat de catre acesta, **evolutia anuala a nivelului acesteia** fiind prevazuta in - **Strategia privind redeventa - extras din Anexa nr.1 la Avizul Conform nr.16238 din 04.03.2026 emis de catre A.N.R.S.C. - impreuna cu Situatia privind Strategia privind redeventa, exprimata in suma absoluta lei/an, Situatia privind Strategia privind redeventa, exprimata in lei/mc/an si Situatia privind procentul din amortizare inclus in pret/tarif prin intermediul redeventei - anexate la aceasta Strategie - intocmite de catre Operatorul Regional in conformitate cu Planul de afaceri pentru stabilirea Strategiei de tarificare elaborat conform prevederilor Ordinului Presedintelui A.N.R.S.C. nr.230/2022, pentru perioada de reglementare economica 2026-2030, cu urmatoarele valori ale Redevntei, defalcate pentru fiecare membru Asociat Delegatar - Unitate Administrativ Teritoriala, astfel:”**

6.1. STRATEGIA PRIVIND REDEVNTA – extras din Anexa nr.1 la Avizul Conform nr.16238 din 04.03.2026 emis de catre A.N.R.S.C.

STRATEGIA PRIVIND REDEVNTA	Nivel initial						
	2024	2025	2026	2027	2028	2029	2030
	RON/an	RON/an	RON/an	RON/an	RON/an	RON/an	RON/an
Apa potabilă produsă, transportată și distribuită	1.389.374	1.423.261	1.447.642	2.568.295	2.973.874	4.900.208	5.677.550
Canalizare – epurare ape uzate și meteorice	1.810.087	1.938.235	2.034.346	2.657.974	3.731.017	4.553.337	5.255.577

6.2. STRATEGIA PRIVIND REDEVENTA - exprimata in suma absoluta lei/an

Nr. Crt.	Indicatori	Redeventa actuala An 2025 (exprimata in suma absoluta) -lei/an -	Redeventa prognozata (conditionalitate:Tariful sa respecte cerinta privind suportabilitatea medie)					
			An 2026	An 2027	An 2028	An 2029	An 2030	
			3	4	5	6	7	
0	1	2						
1	ACTIVITATEA DE APA POTABILA PRODUSA, TRANSPORTATA SI DISTRIBUITA	1,423,261	1,447,642	2,568,295	2,973,874	4,900,208	5,677,550	
	din care:							
1.1	mediul urban	290,117	295,095	961,225	1,113,040	1,834,000	2,124,940	
	din care:							
1.1.1	Municipiul BRAILA	260,677	265,150	908,125	1,051,550	1,732,690	2,007,550	
1.1.2	Oras FAUREI	9,760	9,930	17,600	20,380	33,580	38,910	
1.1.3	Oras IANCA	11,420	11,615	20,600	23,860	39,310	45,550	
1.1.4	Oras INSURATEI	8,260	8,400	14,900	17,250	28,420	32,930	
1.2	mediul rural	1,133,144	1,152,547	1,607,070	1,860,834	3,066,208	3,552,610	
	din care:							
1.2.1	Judet BRAILA Sistemul regional	924,744	940,527	1,224,610	1,417,974	2,336,470	2,707,100	
1.2.2	Comuna BARAGANU	6,060	6,160	10,930	12,660	20,860	24,170	
1.2.3	Comuna BERTESTII DE JOS	5,720	5,820	10,330	11,960	19,710	22,840	
1.2.4	Comuna BORDEI VERDE	5,800	5,900	10,470	12,120	19,970	23,140	
1.2.5	Comuna CAZASU	5,940	6,040	10,720	12,410	20,450	23,690	
1.2.6	Comuna CHISCANI	4,840	4,920	8,730	10,110	16,660	19,300	
1.2.7	Comuna CIOCILE	6,920	7,040	12,490	14,460	23,830	27,610	
1.2.8	Comuna CIRESU			3,300	3,820	6,290	7,290	
1.2.9	Comuna FRECATEI	7,580	7,710	13,680	15,840	26,100	30,240	
1.2.10	Comuna DUDESTI	6,900	7,020	12,450	14,420	23,760	27,530	
1.2.11	Comuna GALBENU	6,920	7,040	12,490	14,460	23,830	27,610	
1.2.12	Comuna GEMENELE	4,400	4,480	7,950	9,200	15,160	17,570	
1.2.13	Comuna GRADISTEA	4,820	4,900	8,700	10,080	16,610	19,240	
1.2.14	Comuna GROPENI	2,640	2,690	4,770	5,520	9,100	10,540	
1.2.15	Comuna JIRLAU	3,080	3,140	5,570	6,450	10,630	12,320	
1.2.16	Comuna MARASU			3,000	3,480	5,730	6,640	
1.2.17	Comuna MAXINENI	3,520	3,580	6,350	7,350	12,110	14,030	
1.2.18	Comuna MIRCEA VODA	5,040	5,130	9,100	10,540	17,370	20,130	
1.2.19	Comuna MOVILA MIRESCII	3,440	3,500	6,200	7,180	11,830	13,710	
1.2.20	Comuna RACOVITA	3,840	3,910	6,940	8,040	13,250	15,350	
1.2.21	Comuna RAMNICELU	4,900	4,980	8,840	10,240	16,870	19,550	
1.2.22	Comuna ROMANU	4,160	4,230	7,500	8,680	14,300	16,570	
1.2.23	Comuna ROSIORI	7,240	7,360	13,060	15,120	24,920	28,870	
1.2.24	Comuna SALCIA TUDOR	5,000	5,090	9,050	10,480	17,270	20,010	

1.2.25	Comuna SCORTARU NOU	5,240	5,330	9,460	10,950	18,040	20,900
1.2.26	Comuna SILISTEA	5,020	5,110	9,060	10,490	17,288	20,030
1.2.27	Comuna STANCUTA	5,540	5,640	10,000	11,580	19,080	22,110
1.2.28	Comuna SURDILA GAISEANCA	4,400	4,480	7,950	9,200	15,160	17,565
1.2.29	Comuna SURDILA GRECI	5,100	5,190	9,200	10,650	17,550	20,330
1.2.30	Comuna SUTESTI	4,400	4,480	7,950	9,200	15,160	17,570
1.2.31	Comuna TICHILESTI	4,820	4,900	8,700	10,080	16,610	19,240
1.2.32	Comuna TRAIAN	7,080	7,200	12,770	14,790	24,370	28,240
1.2.33	Comuna TUDOR VLADIMIRESCU	6,260	6,370	11,300	13,080	21,550	24,970
1.2.34	Comuna TUFESTI	6,340	6,450	11,440	13,250	21,830	25,290
1.2.35	Comuna ULMU	6,980	7,100	12,600	14,590	24,040	27,850
1.2.36	Comuna UNIREA	6,040	6,140	10,890	12,610	20,780	24,080
1.2.37	Comuna VADENI	5,260	5,350	9,490	10,990	18,110	20,985
1.2.38	Comuna VICTORIA	8,960	9,120	16,180	18,740	30,880	35,770
1.2.39	Comuna VISANI	5,120	5,210	9,240	10,700	17,630	20,430
1.2.40	Comuna VIZIRU	6,240	6,350	11,260	13,040	21,490	24,900
1.2.41	Comuna ZAVOAI	6,840	6,960	12,350	14,300	23,560	27,300
2	ACTIVITATEA DE CANALIZARE- EPURARE APE UZATE SI METEORICE PROCESATE	1,938,235	2,034,346	2,657,974	3,731,017	4,553,337	5,255,577
	din care:						
2.1	mediul urban	1,883,435	1,972,905	2,535,108	3,558,540	4,342,850	5,012,650
	din care:						
2.1.1	Municipiul BRAILA	1,755,773	1,838,925	2,360,068	3,312,830	4,042,980	4,666,530
2.1.2	Oras FAUREI	21,138	22,180	28,980	40,680	49,650	57,310
2.1.3	Oras IANCA	83,780	87,930	114,880	161,260	196,800	227,150
2.1.4	Oras INSURATEI	22,744	23,870	31,180	43,770	53,420	61,660
2.2	mediul rural	54,800	61,440	122,866	172,477	210,487	242,927
	din care:						
2.2.1	Judet BRAILA Sistemul regional			27,061	37,990	46,360	53,510
2.2.2	Comuna BARAGANU			1,940	2,720	3,320	3,830
2.2.3	Comuna CAZASU			3,780	5,310	6,480	7,480
2.2.4	Comuna CHISCANI	23,950	25,140	33,000	46,320	56,530	65,250
2.2.5	Comuna GROPENI	1,980	2,080	2,720	3,820	4,660	5,380
2.2.6	Comuna JIRLAU	380	400	520	730	890	1,030
2.2.7	Comuna MAXINENI	0	4,000	5,220	7,330	8,940	10,320
2.2.8	Comuna MIRCEA VODA			2,990	4,200	5,130	5,920
2.2.9	Comuna MOVILA MIRESHI	1,990	0	1,100	1,540	1,880	2,170
2.2.10	Comuna SURDILA GAISEANCA			1,390	1,950	2,380	2,750
2.2.11	Comuna SUTESTI			2,375	3,327	4,060	4,677
2.2.12	Comuna TICHILESTI			3,380	4,750	5,800	6,690
2.2.13	Comuna TUFESTI	12,100	12,700	15,650	21,970	26,810	30,940
2.2.14	Comuna ULMU			1,380	1,940	2,370	2,730
2.2.15	Comuna VADENI	4,600	6,830	7,420	10,420	12,717	14,680
2.2.16	Comuna ZAVOAI			1,500	2,100	2,560	2,950
2.2.17	Comuna VIZIRU	9,800	10,290	11,440	16,060	19,600	22,620

6.3. STRATEGIA PRIVIND REDEVENTA - exprimata in lei/mc/an

Nr. Crt.	Indicatori	Redeventa exprimata in lei/mc/an				
		An 2026	An 2027	An 2028	An 2029	An 2030
		2	3	4	5	6
0	1					
1	ACTIVITATEA DE APA POTABILA PRODUSA, TRANSPORTATA SI DISTRIBUITA	0.133	0.235	0.272	0.452	0.525
	din care:					
1.1	mediul urban	0.038	0.126	0.145	0.243	0.283
	din care:					
1.1.1	Municipiul BRAILA	0.039	0.133	0.154	0.257	0.300
1.1.2	Oras FAUREI	0.085	0.153	0.177	0.297	0.346
1.1.3	Oras IANCA	0.022	0.039	0.046	0.076	0.089
1.1.4	Oras INSURATEI	0.043	0.077	0.090	0.150	0.176
1.2	mediul rural	0.363	0.491	0.565	0.930	1.076
	din care:					
1.2.1	Judet BRAILA Sistemul regional	0.240	0.753	0.868	1.437	1.666
1.2.2	Comuna BARAGANU	0.144	0.256	0.295	0.483	0.559
1.2.3	Comuna BERTESTII DE JOS	0.065	0.114	0.131	0.216	0.250
1.2.4	Comuna BORDEI VERDE	0.084	0.148	0.170	0.280	0.324
1.2.5	Comuna CAZASU	0.037	0.065	0.074	0.122	0.141
1.2.6	Comuna CHISCANI	0.013	0.023	0.026	0.043	0.050
1.2.7	Comuna CIOCILE	0.148	0.260	0.299	0.494	0.571
1.2.8	Comuna CIRESU		0.106	0.122	0.198	0.229
1.2.9	Comuna FRECAEI	0.222	0.391	0.450	0.744	0.861
1.2.10	Comuna DUDESTI	0.109	0.194	0.224	0.365	0.423
1.2.11	Comuna GALBENU	0.099	0.176	0.202	0.333	0.385
1.2.12	Comuna GEMENELE	0.094	0.167	0.191	0.316	0.366
1.2.13	Comuna GRADISTEA	0.090	0.159	0.183	0.303	0.351
1.2.14	Comuna GROPENI	0.028	0.049	0.057	0.093	0.107
1.2.15	Comuna JIRLAU	0.045	0.080	0.092	0.152	0.176
1.2.16	Comuna MARASU		0.111	0.128	0.210	0.243
1.2.17	Comuna MAXINENI	0.044	0.078	0.090	0.147	0.170
1.2.18	Comuna MIRCEA VODA	0.073	0.128	0.147	0.243	0.281
1.2.19	Comuna MOVILA MIREȘII	0.034	0.060	0.069	0.114	0.132
1.2.20	Comuna RACOVITA	0.132	0.227	0.261	0.428	0.495
1.2.21	Comuna RAMNICELU	0.104	0.185	0.213	0.351	0.407
1.2.22	Comuna ROMANU	0.060	0.105	0.121	0.199	0.231
1.2.23	Comuna ROSIORI	0.108	0.188	0.216	0.357	0.413
1.2.24	Comuna SALCIA TUDOR	0.117	0.209	0.240	0.393	0.455
1.2.25	Comuna SCORTARU NOU	0.143	0.251	0.289	0.476	0.551

1.2.26	Comuna SILISTEA	0.107	0.188	0.216	0.356	0.412
1.2.27	Comuna STANCUTA	0.063	0.110	0.126	0.208	0.241
1.2.28	Comuna SURDILA GAISEANCA	0.075	0.133	0.153	0.253	0.293
1.2.29	Comuna SURDILA GRECI	0.156	0.276	0.318	0.523	0.605
1.2.30	Comuna SUTESTI	0.043	0.076	0.087	0.144	0.166
1.2.31	Comuna TICHILESTI	0.038	0.067	0.077	0.126	0.146
1.2.32	Comuna TRAIAN	0.078	0.137	0.158	0.260	0.301
1.2.33	Comuna TUDOR VLADIMIRESCU	0.097	0.167	0.193	0.318	0.368
1.2.34	Comuna TUFESTI	0.051	0.090	0.103	0.169	0.195
1.2.35	Comuna ULMU	0.157	0.274	0.315	0.515	0.597
1.2.36	Comuna UNIREA	0.080	0.138	0.159	0.261	0.303
1.2.37	Comuna VADENI	0.035	0.061	0.070	0.116	0.134
1.2.38	Comuna VICTORIA	0.105	0.181	0.209	0.343	0.397
1.2.39	Comuna VISANI	0.082	0.142	0.164	0.270	0.312
1.2.40	Comuna VIZIRU	0.038	0.066	0.076	0.126	0.145
1.2.41	Comuna ZAVOAIA	0.130	0.229	0.263	0.434	0.502
2	ACTIVITATEA DE CANALIZARE-EPURARE APE UZATE SI METEORICE PROCESATE	0.234	0.301	0.415	0.504	0.583
	din care:					
2.1	mediul urban	0.242	0.311	0.435	0.537	0.624
	din care:					
2.1.1	Municipiul BRAILA	0.241	0.308	0.432	0.533	0.619
2.1.2	Oras FAUREI	0.288	0.376	0.527	0.652	0.762
2.1.3	Oras IANCA	0.256	0.334	0.469	0.578	0.673
2.1.4	Oras INSURATEI	0.268	0.349	0.489	0.610	0.721
2.2	mediul rural	0.112	0.180	0.212	1.848	0.249
	din care:					
2.2.1	Judet BRAILA Sistemul regional		0.463	0.346	0.380	0.426
2.2.2	Comuna BARAGANU		0.269	0.123	0.112	0.126
2.2.3	Comuna CAZASU		0.134	0.164	0.149	0.167
2.2.4	Comuna CHISCANI	0.107	0.135	0.188	0.228	0.258
2.2.5	Comuna GROPENI	0.124	0.156	0.088	0.105	0.119
2.2.6	Comuna JIRLAU	0.028	0.035	0.029	0.035	0.040
2.2.7	Comuna MAXINENI	0.284	0.355	0.494	0.258	0.290
2.2.8	Comuna MIRCEA VODA		0.241	0.397	0.146	0.163
2.2.9	Comuna MOVILA MIREȘII		0.086	0.045	0.055	0.061
2.2.10	Comuna SURDILA GAISEANCA		0.139	0.146	0.067	0.075
2.2.11	Comuna SUTESTI		0.130	0.120	0.109	0.122
2.2.12	Comuna TICHILESTI		0.203	0.177	0.160	0.180
2.2.13	Comuna TUFESTI	0.146	0.171	0.237	0.285	0.320
2.2.14	Comuna ULMU		0.179	0.072	0.072	0.080
2.2.15	Comuna VADENI	0.106	0.110	0.153	0.184	0.207
2.2.16	Comuna ZAVOAIA		0.159	0.104	0.066	0.074
2.2.17	Comuna VIZIRU	0.100	0.106	0.147	0.177	0.199

6.4. PROCENTUL DIN AMORTIZARE INCLUS IN PRET/TARIF PRIN INTERMEDIUL REDEVENTEI

Nr. Crt.	Indicatori	Procent din amortizarea patrimoniului public inclus in pret/tarif prin intermediul redeventei (conditionalitate: Redeventa propusa trebuie sa fie mai mare decat cea din anul anterior)				
		An 2026	An 2027	An 2028	An 2029	An 2030
		2	3	4		5
0	1					
1	ACTIVITATEA DE APA POTABILA PRODUSA, TRANSPORTATA SI DISTRIBUITA	13.50%	20.00%	20.00%	29.00%	30.00%
	din care:					
1.1	mediul urban	6.29%	18.39%	19.32%	17.67%	26.83%
	din care:					
1.1.1	Municipiul BRAILA	6.62%	20.00%	20.71%	18.73%	28.17%
1.1.2	Oras FAUREI	4.32%	7.67%	8.88%	8.88%	14.63%
1.1.3	Oras IANCA	3.79%	6.73%	7.79%	7.79%	12.84%
1.1.4	Oras INSURATEI	5.62%	9.96%	11.53%	11.53%	19.00%
1.2	mediul rural	18.82%	21.10%	20.43%	17.56%	25.36%
	din care:					
1.2.1	Judet BRAILA Sistemul regional	32.33%	34.36%	33.61%	29.10%	42.26%
1.2.2	Comuna BARAGANU	7.74%	13.74%	15.91%	15.91%	26.22%
1.2.3	Comuna BERTESTII DE JOS	13.35%	21.05%	21.93%	19.93%	30.09%
1.2.4	Comuna BORDEI VERDE	11.41%	20.25%	23.44%	23.44%	38.62%
1.2.5	Comuna CAZASU	7.49%	13.30%	15.39%	15.39%	25.37%
1.2.6	Comuna CHISCANI	15.96%	14.79%	11.59%	8.76%	11.60%
1.2.7	Comuna CIOCILE	5.95%	8.37%	8.03%	6.86%	9.86%
1.2.8	Comuna CIRESU	0.00%	4.12%	2.38%	1.59%	1.96%
1.2.9	Comuna FRECAEI	1.88%	3.05%	3.25%	3.02%	4.63%
1.2.10	Comuna DUDESTI	5.88%	9.83%	10.76%	10.21%	15.99%
1.2.11	Comuna GALBENU	5.20%	6.71%	6.11%	5.03%	7.05%
1.2.12	Comuna GEMENELE	15.71%	27.87%	32.25%	32.25%	53.15%
1.2.13	Comuna GRADISTEA	11.58%	20.56%	23.82%	23.82%	39.25%
1.2.14	Comuna GROPENI	33.96%	9.04%	5.66%	3.88%	4.86%
1.2.15	Comuna JIRLAU	15.11%	9.26%	6.48%	4.65%	5.97%
1.2.16	Comuna MARASU	0.00%	3.65%	2.12%	1.41%	1.74%
1.2.17	Comuna MAXINENI	46.73%	6.83%	4.12%	2.79%	3.47%
1.2.18	Comuna MIRCEA VODA	8.03%	8.60%	7.13%	5.55%	7.49%
1.2.19	Comuna MOVILA MIREȘII	11.89%	9.40%	7.01%	5.17%	6.74%

1.2.20	Comuna RACOVITA	12.07%	21.42%	24.82%	24.82%	40.90%
1.2.21	Comuna RAMNICELU	10.28%	18.25%	21.14%	21.14%	34.82%
1.2.22	Comuna ROMANU	8.24%	10.65%	9.70%	8.00%	11.21%
1.2.23	Comuna ROSIORI	4.85%	8.60%	9.96%	9.96%	16.41%
1.2.24	Comuna SALCIA TUDOR	8.53%	6.84%	5.12%	3.78%	4.94%
1.2.25	Comuna SCORTARU NOU	7.26%	12.89%	14.92%	14.92%	24.57%
1.2.26	Comuna SILISTEA	8.26%	11.11%	10.36%	8.68%	12.30%
1.2.27	Comuna STANCUȚA	4.77%	6.94%	6.81%	5.91%	8.59%
1.2.28	Comuna SURDILA GAISEANCA	21.80%	38.69%	44.77%	44.77%	73.77%
1.2.29	Comuna SURDILA GRECI	6.48%	11.49%	13.30%	13.30%	21.92%
1.2.30	Comuna SUTESTI	19.85%	35.23%	40.76%	40.76%	67.17%
1.2.31	Comuna TICHILESTI	11.40%	13.66%	11.95%	9.60%	13.21%
1.2.32	Comuna TRAIAN	6.03%	10.70%	12.39%	12.39%	20.42%
1.2.33	Comuna TUDOR VLADIMIRESCU	6.45%	11.44%	13.24%	13.24%	21.82%
1.2.34	Comuna TUFESTI	6.09%	10.80%	12.51%	12.51%	20.62%
1.2.35	Comuna ULMU	5.53%	7.77%	7.44%	6.35%	9.11%
1.2.36	Comuna UNIREA	10.53%	18.68%	21.63%	21.63%	35.65%
1.2.37	Comuna VADENI	6.19%	7.94%	7.20%	5.92%	8.28%
1.2.38	Comuna VICTORIA	3.41%	6.05%	7.01%	7.01%	11.55%
1.2.39	Comuna VISANI	7.19%	9.57%	8.86%	7.39%	10.43%
1.2.40	Comuna VIZIRU	4.44%	7.87%	9.11%	9.11%	15.01%
1.2.41	Comuna ZAVOAI A	6.89%	10.48%	10.62%	9.44%	14.00%
2	ACTIVITATEA DE CANALIZARE-EPURARE APE UZATE SI METEORICE PROCESATE	12.70%	13.00%	15.00%	11.06%	12.13%
	din care:					
2.1	mediul urban	13.91%	16.02%	20.38%	17.16%	17.69%
	din care:					
2.1.1	Municipiul BRAILA	14.69%	16.88%	21.44%	18.02%	18.22%
2.1.2	Oras FAUREI	5.68%	7.25%	9.94%	9.51%	11.61%
2.1.3	Oras IANCA	20.27%	21.09%	24.61%	18.40%	22.45%
2.1.4	Oras INSURATEI	2.83%	3.49%	4.63%	4.18%	5.11%
2.2	mediul rural	3.35%	2.66%	2.33%	1.33%	1.62%
	din care:					
2.2.1	Judet BRAILA Sistemul regional		3.91%	2.75%	1.37%	1.68%
2.2.2	Comuna BARAGANU		0.00%	0.00%	0.00%	0.00%
2.2.3	Comuna CAZASU		0.00%	0.00%	0.00%	0.00%
2.2.4	Comuna CHISCANI	7.02%	6.39%	6.87%	4.68%	5.71%
2.2.5	Comuna GROPENI	2.04%	0.81%	0.67%	0.37%	0.45%
2.2.6	Comuna JIRLAU	0.27%	0.15%	0.14%	0.08%	0.10%
2.2.7	Comuna MAXINENI	2.68%	3.49%	4.90%	4.90%	5.98%
2.2.8	Comuna MIRCEA VODA		1.46%	1.03%	0.51%	0.63%
2.2.9	Comuna MOVILA MIREȘII		0.61%	0.42%	0.21%	0.26%
2.2.10	Comuna SURDILA GAISEANCA		3.92%	2.75%	1.38%	1.68%
2.2.11	Comuna SUTESTI		1.46%	1.02%	0.51%	0.62%

2.2.12	Comuna TICHILESTI		1.79%	1.26%	0.63%	0.77%
2.2.13	Comuna TUFESTI	2.53%	3.12%	4.37%	4.37%	5.34%
2.2.14	Comuna ULMU		1.60%	1.12%	0.56%	0.69%
2.2.15	Comuna VADENI	8.61%	2.46%	1.99%	1.08%	1.32%
2.2.16	Comuna ZAVOAIA		1.68%	1.17%	0.59%	0.72%
2.2.17	Comuna VIZIRU	2.07%	2.31%	3.24%	3.24%	3.95%

ARTICOLUL 4

Toate celelalte prevederi ale Contractului de Delegare a Gestiunii Serviciilor Publice de Alimentare cu Apa si de Canalizare nr.670 din 10.09.2009, cu modificarile si completarile ulterioare raman nemodificate.

ARTICOLUL 5

Dispozitii Finale

(1) Modificarea si completarea unor prevederi din Dispozitii Generale ale Contractului de Delegare a Gestiunii Serviciilor Publice de Alimentare cu Apa si de Canalizare nr.670 din 10.09.2009, cu modificarile si completarile ulterioare, prin prezentul Act Aditional cu Anexele nr.1-3 - parti integrante se aproba de catre autoritatile deliberative ale membrilor Asociati - Unitati Administrativ Teritoriale si de catre Adunarea Generala a Asociatiei de Dezvoltare Intercomunitara „Dunarea” Braila.

(2) Prezentul Act Aditional cu Anexele nr.1-3 - parti integrante constituie Anexa - parte integranta din Contractul de Delegare a Gestiunii Serviciilor Publice de Alimentare cu Apa si de Canalizare nr.670 din 10.09.2009, cu modificarile si completarile ulterioare.

(3) Prezentul Act Aditional se semneaza :

a) la - Delegatar - de catre domnul Dragomir Viorel - Marian - Presedinte al Asociatiei de Dezvoltare Intercomunitara „Dunarea” Braila - in calitate de Delegatar - si - in numele si pe seama membrilor Asociati - Unitati Administrativ Teritoriale - in calitate de Delegatari - in baza mandatului special - acordat de catre autoritatile deliberative ale acestora in conditiile legii;

b) la - Operatorul Regional - de catre domnul Moiescu Nicolae-Cristian - Director General al Societatii Compania de Utilitati Publice Dunarea Braila S.A.

(3) Prezentul Act Aditional se incheie in 2 (doua) exemplare originale, din care un exemplar pentru Asociatia de Dezvoltare Intercomunitara „Dunarea” Braila si un exemplar pentru Operatorul Regional Societatea Compania de Utilitati Publice Dunarea Braila S.A.

(4) Prezentul Act Aditional intra in vigoare la data adoptarii Hotararii Adunarii Generale a Asociatiei de Dezvoltare Intercomunitara „Dunarea” Braila prin care se aproba modificarea si completarea unor prevederi din Dispozitii Generale ale Contractului de Delegare a Gestiunii Serviciilor Publice de Alimentare cu Apa si de Canalizare nr.670 din 10.09.2009, cu modificarile si completarile ulterioare, prevazute la Articolele 1-3 de mai sus, cu mentiunea ca Strategia de tarificare aferenta Planului de afaceri impreuna cu formula de ajustare tarifara prevazute in Anexa nr.1 la prezentul Act Aditional se aplica de catre Operatorul Regional in conditiile prevazute de Art.36^6 alin.(3) si alin.(6) din Legea nr.241/2006, cu modificarile si completarile ulterioare, precum si cu respectarea prevederilor Avizului Conform nr.16238 din 04.03.2026 emis de catre A.N.R.S.C. si ale Anexei nr.1 la acest Aviz.

DELEGATAR

Asociatia de Dezvoltare Intercomunitara
„Dunarea” Braila



OPERATOR

Societatea Compania de Utilitati Publice
Dunarea Braila S.A.



Avizat pentru legalitate,
CONSILIER juridic
Bach Wilhemina
[Signature]

Pag. 3/6

ANEXA NR.1 LA ACTUL ADIȚIONAL NR.27
LA CONTRACTUL DE DELEGARE A GESTIUNII NR.670/10.09.2009

ANEXA nr. 1 la avizul conform nr. 16238 / 04.03.2026

Planul anual de evoluție a prețurilor și tarifelor
 aferente serviciului public de alimentare cu apă și de canalizare
 furnizat/prestat de operatorul regional Compania de Utilități Publice Dunărea Brăila S.A.,
 județul Brăila

STRATEGIA DE TARIFARE	Ajustări în termeni reali (în procente)					
	Preț/Tarif inițial Data P/T inițial 01/08/2025	2026*	01/01/2027	01/01/2028	01/01/2029	01/01/2030
Preț apă potabilă produsă, transportată și distribuită	10,39 lei/mc	-9,16%	2,78%	0,34%	2,68%	1,19%
Tarif canalizare-epurare ape uzate și meteorice	5,71 lei/mc	8,45%	7,61%	0,75%	17,55%	1,58%

STRATEGIA PRIVIND REDEVENTA	Nivel inițial 2024	2025	2026	2027	2028	2029	2030
	RON/an	RON/an	RON/an	RON/an	RON/an	RON/an	RON/an
Apa potabilă produsă, transportată și distribuită	1.389.374	1.423.261	1.447.642	2.568.295	2.973.874	4.900.208	5.677.550
Canalizare-epurare ape uzate și meteorice	1.810.087	1.938.235	2.034.346	2.657.974	3.731.017	4.553.337	5.255.577

Strategia de tarifare presupune ajustări tarifare ale prețurilor și tarifelor în fiecare an, pentru perioada 2027-2030, cel târziu până la data de 1 ianuarie, atât în termeni reali, cât și cu inflația, conform următoarei formule de ajustare tarifară:

$$\text{Preț}_{n+1} / \text{Tarif}_{n+1} = \text{Preț}_n / \text{Tarif}_n * (1 + a_{n+1}) * (1 + a_{n+2}) * \dots * (1 + a_{n+i}) * I_{n+1}$$

unde:

P_{n+1} / T_{n+1} - prețul/tariful la data „n+i“;

P_n / T_n - prețul/tariful inițial la data 01.08.2025;

$a_{n+1}, a_{n+2}, \dots, a_{n+i}$ - ajustarea în termeni reali a prețului/tarifului la data n+1, n+2, ... respectiv n+i;

I_{n+1} - inflația aferentă ajustării „n+i“, care se calculează conform următoarei formule:

$$I_{n+i} = \frac{CPI * (1 + INF)^{\frac{m}{12}}}{IPI}, \text{ unde:}$$

IPC - indicele prețurilor curent, respectiv cel mai recent indice al prețurilor disponibil, la data solicitării;

IPI - indicele prețurilor inițial, la data 1 august 2025;

INF - rata inflației pentru perioada de 12 luni înainte de cel mai recent indice al prețurilor disponibil;

m - numărul de luni între data celui mai recent indice al prețurilor disponibil și data efectivă de aplicare a noului preț/tarif;


indicele prețurilor - indicele prețurilor de consum total publicat lunar de Institutul Național de Statistică.

**) Prin excepție, ajustarea tarifară în anul 2026 se va aplica de la data de 1 a lunii următoare aprobării strategiei de tarificare de către ADI "DUNĂREA" Brăila.*

În cazul în care inflația cumulată de la ultima ajustare depășește 4%, se pot solicita până la maximum două ajustări intermediare doar cu inflația, conform formulei de ajustare tarifară.

DIRECTOR GENERAL,

Moisescu Nicolae Constantin



DIRECTOR ECONOMIC,

Călin Elena

A handwritten signature in black ink, appearing to be "Călin Elena", written over a horizontal line.

ANEXA NR. 2 LA ACTUL ADIȚIONAL NR. 27
LA CONTRACTUL DE DELEGARE A GESTIUNII NR. 670/10.09.2009

Compania de Utilități Publice Dunărea S.A. Brăila


STRATEGIA PRIVIND REVEDENTA

extras din Anexa 1 la Avizul Conform nr.16238 din 04.03.2026

STRATEGIA PRIVIND REVEDENTA	Nivel inițial 2024	2025	2026	2027	2028	2029	2030
	RON/an	RON/an	RON/an	RON/an	RON/an	RON/an	RON/an
Apa potabilă produsă, transportată și distribuită	1.389.374	1.423.261	1.447.642	2.568.295	2.973.874	4.900.208	5.677.550
Canalizare – epurare ape uzate și meteorice	1.810.087	1.938.235	2.034.346	2.657.974	3.731.017	4.553.337	5.255.577

DIRECTOR GENERAL,

Moisescu Nicolae Cristian



DIRECTOR ECONOMIC,


Călin Elena

SITUATIE
PRIVIND STRATEGIA PRIVIND REDEVENTA

Nr. Crt.	Indicatori	Redeventa actuala An 2025 (exprimata in suma absoluta) -lei/an -	Redeventa prognozata (conditionalitate: Tariful sa respecte cerinta privind suportabilitatea medie)				
			An 2026	An 2027	An 2028	An 2029	An 2030
0	1	2	3	4	5	6	7
1	ACTIVITATEA DE APA POTABILA PRODUSA, TRANSPORTATA SI DISTRIBUITA	1,423,261	1,447,642	2,568,295	2,973,874	4,900,208	5,677,550
	din care:						
1.1	mediul urban	290,117	295,095	961,225	1,113,040	1,834,000	2,124,940
	din care:						
1.1.1	Municipiul BRAILA	260,677	265,150	908,125	1,051,550	1,732,690	2,007,550
1.1.2	Oras FAUREI	9,760	9,930	17,600	20,380	33,580	38,910
1.1.3	Oras IANCA	11,420	11,615	20,600	23,860	39,310	45,550
1.1.4	Oras INSURATEI	8,260	8,400	14,900	17,250	28,420	32,930
1.2	mediul rural	1,133,144	1,152,547	1,607,070	1,860,834	3,066,208	3,552,610
	din care:						
1.2.1	Judet BRAILA Sistemul regional	924,744	940,527	1,224,610	1,417,974	2,336,470	2,707,100
1.2.2	Comuna BARAGANU	6,060	6,160	10,930	12,660	20,860	24,170
1.2.3	Comuna BERTESTII DE JOS	5,720	5,820	10,330	11,960	19,710	22,840
1.2.4	Comuna BORDEI VERDE	5,800	5,900	10,470	12,120	19,970	23,140
1.2.5	Comuna CAZASU	5,940	6,040	10,720	12,410	20,450	23,690
1.2.6	Comuna CHISCANI	4,840	4,920	8,730	10,110	16,660	19,300
1.2.7	Comuna CIOCILE	6,920	7,040	12,490	14,460	23,830	27,610
1.2.8	Comuna CIRESU			3,300	3,820	6,290	7,290
1.2.9	Comuna FRECATEI	7,580	7,710	13,680	15,840	26,100	30,240
1.2.10	Comuna DUDESTI	6,900	7,020	12,450	14,420	23,760	27,530
1.2.11	Comuna GALBENU	6,920	7,040	12,490	14,460	23,830	27,610
1.2.12	Comuna GEMENELE	4,400	4,480	7,950	9,200	15,160	17,570
1.2.13	Comuna GRADISTEA	4,820	4,900	8,700	10,080	16,610	19,240
1.2.14	Comuna GROPENI	2,640	2,690	4,770	5,520	9,100	10,540
1.2.15	Comuna JIRLAU	3,080	3,140	5,570	6,450	10,630	12,320
1.2.16	Comuna MARASU			3,000	3,480	5,730	6,640
1.2.17	Comuna MAXINENI	3,520	3,580	6,350	7,350	12,110	14,030
1.2.18	Comuna MIRCEA VODA	5,040	5,130	9,100	10,540	17,370	20,130
1.2.19	Comuna MOVILA MIRESI	3,440	3,500	6,200	7,180	11,830	13,710
1.2.20	Comuna RACOVITA	3,840	3,910	6,940	8,040	13,250	15,350
1.2.21	Comuna RAMNICELU	4,900	4,980	8,840	10,240	16,870	19,550
1.2.22	Comuna ROMANU	4,160	4,230	7,500	8,680	14,300	16,570
1.2.23	Comuna ROSIORI	7,240	7,360	13,060	15,120	24,920	28,870
1.2.24	Comuna SALCIA TUDOR	5,000	5,090	9,050	10,480	17,270	20,010

1.2.26	Comuna SILISTEA	5,020	5,110	9,060	10,490	17,288	20,030
1.2.27	Comuna STANCUTA	5,540	5,640	10,000	11,580	19,080	22,110
1.2.28	Comuna SURDILA GAISEANCA	4,400	4,480	7,950	9,200	15,160	17,565
1.2.29	Comuna SURDILA GRECI	5,100	5,190	9,200	10,650	17,550	20,330
1.2.30	Comuna SUTESTI	4,400	4,480	7,950	9,200	15,160	17,570
1.2.31	Comuna TICHILESTI	4,820	4,900	8,700	10,080	16,610	19,240
1.2.32	Comuna TRAIAN	7,080	7,200	12,770	14,790	24,370	28,240
1.2.33	Comuna TUDOR VLADIMIRESCU	6,260	6,370	11,300	13,080	21,550	24,970
1.2.34	Comuna TUFESTI	6,340	6,450	11,440	13,250	21,830	25,290
1.2.35	Comuna ULMU	6,980	7,100	12,600	14,590	24,040	27,850
1.2.36	Comuna UNIREA	6,040	6,140	10,890	12,610	20,780	24,080
1.2.37	Comuna VADENI	5,260	5,350	9,490	10,990	18,110	20,985
1.2.38	Comuna VICTORIA	8,960	9,120	16,180	18,740	30,880	35,770
1.2.39	Comuna VISANI	5,120	5,210	9,240	10,700	17,630	20,430
1.2.40	Comuna VIZIRU	6,240	6,350	11,260	13,040	21,490	24,900
1.2.41	Comuna ZAVOAIA	6,840	6,960	12,350	14,300	23,560	27,300
	ACTIVITATEA DE CANALIZARE- 2 EPURARE APE UZATE SI METEORICE PROCESATE	1,938,235	2,034,346	2,657,974	3,731,017	4,553,337	5,255,577
	din care:						
2.1	mediul urban	1,883,435	1,972,905	2,535,108	3,558,540	4,342,850	5,012,650
	din care:						
2.1.1	Municipiul BRAILA	1,755,773	1,838,925	2,360,068	3,312,830	4,042,980	4,666,530
2.1.2	Oras FAUREI	21,138	22,180	28,980	40,680	49,650	57,310
2.1.3	Oras IANCA	83,780	87,930	114,880	161,260	196,800	227,150
2.1.4	Oras INSURATEI	22,744	23,870	31,180	43,770	53,420	61,660
2.2	mediul rural	54,800	61,440	122,866	172,477	210,487	242,927
	din care:						
2.2.1	Judet BRAILA Sistemul regional			27,061	37,990	46,360	53,510
2.2.2	Comuna BARAGANU			1,940	2,720	3,320	3,830
2.2.3	Comuna CAZASU			3,780	5,310	6,480	7,480
2.2.4	Comuna CHISCANI	23,950	25,140	33,000	46,320	56,530	65,250
2.2.5	Comuna GROPENI	1,980	2,080	2,720	3,820	4,660	5,380
2.2.6	Comuna JIRLAU	380	400	520	730	890	1,030
2.2.7	Comuna MAXINENI	0	4,000	5,220	7,330	8,940	10,320
2.2.8	Comuna MIRCEA VODA			2,990	4,200	5,130	5,920
2.2.9	Comuna MOVILA MIREȘII	1,990	0	1,100	1,540	1,880	2,170
2.2.10	Comuna SURDILA GAISEANCA			1,390	1,950	2,380	2,750
2.2.11	Comuna SUTESTI			2,375	3,327	4,060	4,677
2.2.12	Comuna TICHILESTI			3,380	4,750	5,800	6,690
2.2.13	Comuna TUFESTI	12,100	12,700	15,650	21,970	26,810	30,940
2.2.14	Comuna ULMU			1,380	1,940	2,370	2,730
2.2.15	Comuna VADENI	4,600	6,830	7,420	10,420	12,717	14,680
2.2.16	Comuna ZAVOAIA			1,500	2,100	2,560	2,950
2.2.17	Comuna VIZIRU	9,800	10,290	11,440	16,060	19,600	22,620

DIRECTOR GENERAL,
MOISESCU NICOLAE CRISTIAN




DIRECTOR ECONOMIC,
CALIN ELENA

SITUATIE
PRIVIND STRATEGIA PRIVIND REDEVENTA lei/mc/ an

Nr. Crt.	Indicatori	Redeventa exprimata in lei/mc/an				
		An 2026	An 2027	An 2028	An 2029	An 2030
0	1	2	3	4	5	6
	ACTIVITATEA DE APA POTABILA PRODUSA, TRANSPORTATA SI DISTRIBUITA	0.133	0.235	0.272	0.452	0.525
	din care:					
1.1	mediul urban	0.038	0.126	0.145	0.243	0.283
	din care:					
1.1.1	Municipiul BRAILA	0.039	0.133	0.154	0.257	0.300
1.1.2	Oras FAUREI	0.085	0.153	0.177	0.297	0.346
1.1.3	Oras IANCA	0.022	0.039	0.046	0.076	0.089
1.1.4	Oras INSURATEI	0.043	0.077	0.090	0.150	0.176
1.2	mediul rural	0.363	0.491	0.565	0.930	1.076
	din care:					
1.2.1	Judet BRAILA Sistemul regional	0.240	0.753	0.868	1.437	1.666
1.2.2	Comuna BARAGANU	0.144	0.256	0.295	0.483	0.559
1.2.3	Comuna BERTESTII DE JOS	0.065	0.114	0.131	0.216	0.250
1.2.4	Comuna BORDEI VERDE	0.084	0.148	0.170	0.280	0.324
1.2.5	Comuna CAZASU	0.037	0.065	0.074	0.122	0.141
1.2.6	Comuna CHISCANI	0.013	0.023	0.026	0.043	0.050
1.2.7	Comuna CIOCILE	0.148	0.260	0.299	0.494	0.571
1.2.8	Comuna CIRESU		0.106	0.122	0.198	0.229
1.2.9	Comuna FRECATEI	0.222	0.391	0.450	0.744	0.861
1.2.10	Comuna DUDESTI	0.109	0.194	0.224	0.365	0.423
1.2.11	Comuna GALBENU	0.099	0.176	0.202	0.333	0.385
1.2.12	Comuna GEMENELE	0.094	0.167	0.191	0.316	0.366
1.2.13	Comuna GRADISTEA	0.090	0.159	0.183	0.303	0.351
1.2.14	Comuna GROPENI	0.028	0.049	0.057	0.093	0.107
1.2.15	Comuna JIRLAU	0.045	0.080	0.092	0.152	0.176
1.2.16	Comuna MARASU		0.111	0.128	0.210	0.243
1.2.17	Comuna MAXINENI	0.044	0.078	0.090	0.147	0.170
1.2.18	Comuna MIRCEA VODA	0.073	0.128	0.147	0.243	0.281
1.2.19	Comuna MOVILA MIRESI	0.034	0.060	0.069	0.114	0.132
1.2.20	Comuna RACOVITA	0.132	0.227	0.261	0.428	0.495
1.2.21	Comuna RAMNICELU	0.104	0.185	0.213	0.351	0.407
1.2.22	Comuna ROMANU	0.060	0.105	0.121	0.199	0.231
1.2.23	Comuna ROSIORI	0.108	0.188	0.216	0.357	0.413
1.2.24	Comuna SALCIA TUDOR	0.117	0.209	0.240	0.393	0.455
1.2.25	Comuna SCORTARU NOU	0.143	0.251	0.289	0.476	0.551
1.2.26	Comuna SILISTEA	0.107	0.188	0.216	0.356	0.412
1.2.27	Comuna STANCUTA	0.063	0.110	0.126	0.208	0.241
1.2.28	Comuna SURDILA GAISEANCA	0.075	0.133	0.153	0.253	0.293
1.2.29	Comuna SURDILA GRECI	0.156	0.276	0.318	0.523	0.605

1.2.31	Comuna TICHILESTI	0.038	0.067	0.077	0.126	0.146
1.2.32	Comuna TRAIAN	0.078	0.137	0.158	0.260	0.301
1.2.33	Comuna TUDOR VLADIMIRESCU	0.097	0.167	0.193	0.318	0.368
1.2.34	Comuna TUFESTI	0.051	0.090	0.103	0.169	0.195
1.2.35	Comuna ULMU	0.157	0.274	0.315	0.515	0.597
1.2.36	Comuna UNIREA	0.080	0.138	0.159	0.261	0.303
1.2.37	Comuna VADENI	0.035	0.061	0.070	0.116	0.134
1.2.38	Comuna VICTORIA	0.105	0.181	0.209	0.343	0.397
1.2.39	Comuna VISANI	0.082	0.142	0.164	0.270	0.312
1.2.40	Comuna VIZIRU	0.038	0.066	0.076	0.126	0.145
1.2.41	Comuna ZAVOAI A	0.130	0.229	0.263	0.434	0.502
	ACTIVITATEA DE CANALIZARE- 2 EPURARE APE UZATE SI METEORICE PROCESATE	0.234	0.301	0.415	0.504	0.583
	din care:					
2.1	mediul urban	0.242	0.311	0.435	0.537	0.624
	din care:					
2.1.1	Municipiul BRAILA	0.241	0.308	0.432	0.533	0.619
2.1.2	Oras FAUREI	0.288	0.376	0.527	0.652	0.762
2.1.3	Oras IANCA	0.256	0.334	0.469	0.578	0.673
2.1.4	Oras INSURATEI	0.268	0.349	0.489	0.610	0.721
2.2	mediul rural	0.112	0.180	0.212	1.848	0.249
	din care:					
2.2.1	Judet BRAILA Sistemul regional		0.463	0.346	0.380	0.426
2.2.2	Comuna BARAGANU		0.269	0.123	0.112	0.126
2.2.3	Comuna CAZASU		0.134	0.164	0.149	0.167
2.2.4	Comuna CHISCANI	0.107	0.135	0.188	0.228	0.258
2.2.5	Comuna GROPENI	0.124	0.156	0.088	0.105	0.119
2.2.6	Comuna JIRLAU	0.028	0.035	0.029	0.035	0.040
2.2.7	Comuna MAXINENI	0.284	0.355	0.494	0.258	0.290
2.2.8	Comuna MIRCEA VODA		0.241	0.397	0.146	0.163
2.2.9	Comuna MOVILA MIRESEI		0.086	0.045	0.055	0.061
2.2.10	Comuna SURDILA GAISEANCA		0.139	0.146	0.067	0.075
2.2.11	Comuna SUTESTI		0.130	0.120	0.109	0.122
2.2.12	Comuna TICHILESTI		0.203	0.177	0.160	0.180
2.2.13	Comuna TUFESTI	0.146	0.171	0.237	0.285	0.320
2.2.14	Comuna ULMU		0.179	0.072	0.072	0.080
2.2.15	Comuna VADENI	0.106	0.110	0.153	0.184	0.207
2.2.16	Comuna ZAVOAI A		0.159	0.104	0.066	0.074
2.2.17	Comuna VIZIRU	0.100	0.106	0.147	0.177	0.199

DIRECTOR GENERAL,
MOISESCU NICOLAE CRISTIAN




DIRECTOR ECONOMIC,
CALIN ELENA

SITUATIE
PRIVIND PROCENTUL DIN AMORTIZARE INCLUS IN PRET/TARIF PRIN INTERMEDIUL REDEVENTEI

Nr. Crt.	Indicatori	Procent din amortizarea patrimoniului public inclus in pret/tarif prin intermediul redeventei (conditionalitate: Redeventa propusa trebuie sa fie mai mare decat cea din anul anterior)				
		An 2026	An 2027	An 2028	An 2029	An 2030
0	1	2	3	4		5
1	ACTIVITATEA DE APA POTABILA PRODUSA, TRANSPORTATA SI DISTRIBUITA	13.50%	20.00%	20.00%	29.00%	30.00%
	din care:					
1.1	mediul urban	6.29%	18.39%	19.32%	17.67%	26.83%
	din care:					
1.1.1	Municipiul BRAILA	6.62%	20.00%	20.71%	18.73%	28.17%
1.1.2	Oras FAUREI	4.32%	7.67%	8.88%	8.88%	14.63%
1.1.3	Oras IANCA	3.79%	6.73%	7.79%	7.79%	12.84%
1.1.4	Oras INSURATEI	5.62%	9.96%	11.53%	11.53%	19.00%
1.2	mediul rural	18.82%	21.10%	20.43%	17.56%	25.36%
	din care:					
1.2.1	Judet BRAILA Sistemul regional	32.33%	34.36%	33.61%	29.10%	42.26%
1.2.2	Comuna BARAGANU	7.74%	13.74%	15.91%	15.91%	26.22%
1.2.3	Comuna BERTESTII DE JOS	13.35%	21.05%	21.93%	19.93%	30.09%
1.2.4	Comuna BORDEI VERDE	11.41%	20.25%	23.44%	23.44%	38.62%
1.2.5	Comuna CAZASU	7.49%	13.30%	15.39%	15.39%	25.37%
1.2.6	Comuna CHISCANI	15.96%	14.79%	11.59%	8.76%	11.60%
1.2.7	Comuna CIOCILE	5.95%	8.37%	8.03%	6.86%	9.86%
1.2.8	Comuna CIRESU	0.00%	4.12%	2.38%	1.59%	1.96%
1.2.9	Comuna FRECATEI	1.88%	3.05%	3.25%	3.02%	4.63%
1.2.10	Comuna DUDESTI	5.88%	9.83%	10.76%	10.21%	15.99%
1.2.11	Comuna GALBENU	5.20%	6.71%	6.11%	5.03%	7.05%
1.2.12	Comuna GEMENELE	15.71%	27.87%	32.25%	32.25%	53.15%
1.2.13	Comuna GRADISTEA	11.58%	20.56%	23.82%	23.82%	39.25%
1.2.14	Comuna GROPENI	33.96%	9.04%	5.66%	3.88%	4.86%
1.2.15	Comuna JIRLAU	15.11%	9.26%	6.48%	4.65%	5.97%
1.2.16	Comuna MARASU	0.00%	3.65%	2.12%	1.41%	1.74%
1.2.17	Comuna MAXINENI	46.73%	6.83%	4.12%	2.79%	3.47%
1.2.18	Comuna MIRCEA VODA	8.03%	8.60%	7.13%	5.55%	7.49%
1.2.19	Comuna MOVILA MIRESH	11.89%	9.40%	7.01%	5.17%	6.74%
1.2.20	Comuna RACOVITA	12.07%	21.42%	24.82%	24.82%	40.90%
1.2.21	Comuna RAMNICELU	10.28%	18.25%	21.14%	21.14%	34.82%
1.2.22	Comuna ROMANU	8.24%	10.65%	9.70%	8.00%	11.21%
1.2.23	Comuna ROSIORI	4.85%	8.60%	9.96%	9.96%	16.41%
1.2.24	Comuna SALCIA TUDOR	8.53%	6.84%	5.12%	3.78%	4.94%

1.2.26	Comuna SILISTEA	8.26%	11.11%	10.36%	8.68%	12.30%
1.2.27	Comuna STANCUTA	4.77%	6.94%	6.81%	5.91%	8.59%
1.2.28	Comuna SURDILA GAISEANCA	21.80%	38.69%	44.77%	44.77%	73.77%
1.2.29	Comuna SURDILA GRECI	6.48%	11.49%	13.30%	13.30%	21.92%
1.2.30	Comuna SUTESTI	19.85%	35.23%	40.76%	40.76%	67.17%
1.2.31	Comuna TICHILESTI	11.40%	13.66%	11.95%	9.60%	13.21%
1.2.32	Comuna TRAIAN	6.03%	10.70%	12.39%	12.39%	20.42%
1.2.33	Comuna TUDOR VLADIMIRESCU	6.45%	11.44%	13.24%	13.24%	21.82%
1.2.34	Comuna TUFESTI	6.09%	10.80%	12.51%	12.51%	20.62%
1.2.35	Comuna ULMU	5.53%	7.77%	7.44%	6.35%	9.11%
1.2.36	Comuna UNIREA	10.53%	18.68%	21.63%	21.63%	35.65%
1.2.37	Comuna VADENI	6.19%	7.94%	7.20%	5.92%	8.28%
1.2.38	Comuna VICTORIA	3.41%	6.05%	7.01%	7.01%	11.55%
1.2.39	Comuna VISANI	7.19%	9.57%	8.86%	7.39%	10.43%
1.2.40	Comuna VIZIRU	4.44%	7.87%	9.11%	9.11%	15.01%
1.2.41	Comuna ZAVOAI A	6.89%	10.48%	10.62%	9.44%	14.00%
2	ACTIVITATEA DE CANALIZARE-EPURARE APE UZATE SI METEORICE PROCESATE din care:	12.70%	13.00%	15.00%	11.06%	12.13%
2.1	mediul urban din care:	13.91%	16.02%	20.38%	17.16%	17.69%
2.1.1	Municipiul BRAILA	14.69%	16.88%	21.44%	18.02%	18.22%
2.1.2	Oras FAUREI	5.68%	7.25%	9.94%	9.51%	11.61%
2.1.3	Oras IANCA	20.27%	21.09%	24.61%	18.40%	22.45%
2.1.4	Oras INSURATEI	2.83%	3.49%	4.63%	4.18%	5.11%
2.2	mediul rural din care:	3.35%	2.66%	2.33%	1.33%	1.62%
2.2.1	Judet BRAILA Sistemul regional		3.91%	2.75%	1.37%	1.68%
2.2.2	Comuna BARAGANU		0.00%	0.00%	0.00%	0.00%
2.2.3	Comuna CAZASU		0.00%	0.00%	0.00%	0.00%
2.2.4	Comuna CHISCANI	7.02%	6.39%	6.87%	4.68%	5.71%
2.2.5	Comuna GROPENI	2.04%	0.81%	0.67%	0.37%	0.45%
2.2.6	Comuna JIRLAU	0.27%	0.15%	0.14%	0.08%	0.10%
2.2.7	Comuna MAXINENI	2.68%	3.49%	4.90%	4.90%	5.98%
2.2.8	Comuna MIRCEA VODA		1.46%	1.03%	0.51%	0.63%
2.2.9	Comuna MOVILA MIREȘII		0.61%	0.42%	0.21%	0.26%
2.2.10	Comuna SURDILA GAISEANCA		3.92%	2.75%	1.38%	1.68%
2.2.11	Comuna SUTESTI		1.46%	1.02%	0.51%	0.62%
2.2.12	Comuna TICHILESTI		1.79%	1.26%	0.63%	0.77%
2.2.13	Comuna TUFESTI	2.53%	3.12%	4.37%	4.37%	5.34%
2.2.14	Comuna ULMU		1.60%	1.12%	0.56%	0.69%
2.2.15	Comuna VADENI	8.61%	2.46%	1.99%	1.08%	1.32%
2.2.16	Comuna ZAVOAI A		1.68%	1.17%	0.59%	0.72%
2.2.17	Comuna VIZIRU	2.07%	2.31%	3.24%	3.24%	3.95%

DIRECTOR GENERAL
MOISESCU NICOLAE CRISTIAN



DIRECTOR ECONOMIC,
CALIN ELENA

ANEXA NR.3 LA ACTUL ADIȚIONAL NR.27 LA CONTRACTUL DE DELEGARE
 A GESTIUNII NR. 670/10.09.2009

PLAN DE AFACERI PENTRU STABILIREA STRATEGIEI DE TARIFARE	
NUME OPERATOR	Compania de Utilitati Publice Dunarea Braila
DATE DE CONTACT	Strada PIATA UZINEI , NR. 1
ARIE DE OPERARE (NUME JUDET(E) SI NUMAR UAT-URI OPERATE CU APA SI CANAL IN JUDET)	JUDET BRAILA (APA 42 UAT-uri; CANAL 12 UAT-uri)
DATA REALIZARII PLANULUI DE AFACERI	18-Dec-25
ANUL DE BAZA IN REALIZAREA PROGNOZEI (ULTIMUL AN CU DATE ISTORICE)	2024
PERIODA DE REGLEMENTARE ECONOMICA (ANI)	5

1

DATE DE CONTEXT PENTRU OPERĂTORUL Compania de Utilitati Publice Dunarea Braila

Date tehnice - activitatea de apa	2022	2023	2024
Numarul statiiilor de tratare a apei (nu se includ statiile de tratare care constau doar in dezinfectie cu clor)	nr. 5	5	5
Numarul statiiilor de tratare care constau doar in dezinfectie cu clor/clorinare	nr. 45	45	45
Numarul total al statiilor de pompare	nr. 96	96	96
Lungimea aductiunilor	km 573.0	573.0	573.0
Lungimea intregii retele de distributie	km 1.527	1.532	1.544
Lungimea totala a retelelor de apa	km 2.100.0	2.105.0	2.117.0

Date tehnice - activitatea de canalizare, epurare	2022	2023	2024
Numarul statiilor de epurare a apelor uzate	nr. 7	7	7
Numarul total al statiilor de pompare ape uzate	nr. 36	36	36
Lungimea retelei de canalizare in sistem unitar	km 424.0	424.0	424.0
Lungimea retelei de canalizare ape uzate menajere	km 199.0	199.0	199.0
Lungimea retelei de canalizare apa meteorica	km 8.0	8.0	8.0
Lungimea totala a retelor de canalizare	km 631.0	631.0	631.0

Avarii	2022	2023	2024
Avarii pe aductiuni	nr. -	4	4
Avarii in retea de distributie	nr. 1,345	1,263	2,282
Total	nr. 1,345	1,267	2,286

Blocaje	2022	2023	2024
Blocaje in retea de canalizare, cu exceptia racordurilor	nr. 1,590	1,416	1,091
Blocajele aferente racordurilor	nr. 9,127	964	2,036
Total	nr. 10,717	2,380	3,127

NIVELUL PRETURILOR SI TARIFELOR ACTUALE

Apa potabila produsă, transportată și distribuită	RON/m3	10.39
Canalizare - epurare ape uzate și meteorice procesate	RON/m3	5.71
Apa potabilă produsă și transportată în vederea redistribuției în alte sisteme de operare	RON/m3	-
Distribuția apei potabile	RON/m3	-
Apa industrială	RON/m3	-
Transportul și epurarea apelor uzate preluate din alte sisteme de operare	RON/m3	-
Canalizare ape uzate menajere	RON/m3	-
Serviciul public inteligent alternativ pentru procesarea apelor uzate	RON/m3	-
Canalizare ape pluviale	RON/m3	-

Tarife	08.06.2021	01.03.2022	01.10.2022	01.03.2023	01.03.2024	01.03.2025
Apa	RON/m3 5.00	5.96	7.14	8.87	9.66	10.39
Apa uzata	RON/m3 2.99	3.38	3.90	4.84	5.27	5.71

SCENARIUL MACROECONOMIC FOLOSIT LA PLANUL DE AFACERI PENTRU OPERATORUL Compania de Utilitati Publice Dunarea Braila

Scenariul macroeconomic	2023	2024	2025	2026	2027	2028	2029	2030
	-2	-1	0	1	2	3	4	5
Produs Intern Brut -crestere reala	2.4%	0.8%	0.6%	1.2%	2.5%	2.4%	2.4%	2.4%
Indicele Preturilor de Consum (IPC) - medie anuala (Inflatia)	10.4%	5.6%	7.1%	5.8%	3.2%	3.0%	3.0%	3.0%
Cursul de schimb mediu	4.95	4.97	5.04	5.10	5.15	5.20	5.20	5.20
Castigul salarial real	5.20%	6.40%	-0.40%	-0.30%	2.70%	2.60%	2.60%	2.60%

Sursa informatiilor pentru scenariul macroeconomic	PROIECTIA PRINCIPALILOR INDICATORI MACROECONOMICI, Prognozoza de Vara
Institutia care a emis prognozoza	Comisia Nationala de Strategie si Prognozoza
Perioada date pronozate disponibile	2025 - 2028
Date emiterii prognozei	5-Sep-25

Nivel profit rezonabil	%	5.70%
Nivel cota fond de solidaritate	%	0.00%
Rata TVA pentru apa si apa uzata	%	11.00%

PREZENTAREA OBIECTIVELOR STRATEGICE PENTRU OPERATORUL Compania de Utilitati Publice Dunarea Braila

Misiune	<p>Misiunea principală a Companiei de Utilități Publice Dunărea Brăila este orientată către schimbare și adaptată la noile tendințe pentru furnizarea continuă a unor servicii de calitate, fără a prejudicia resursele naturale limitate în vederea întâmpinării așteptărilor și satisfacerii consecvente a cerințelor clienților și partenerilor, inclusiv în contextul schimbărilor climatice, respectând cu rigurozitate indicatorii de calitate și eficiență.</p>
Viziune	<p>Dezvoltarea organizației ca Operator Regional durabil, puternic, sustenabil economic și eficient financiar.</p>
Obiective strategice privind operarea	<p>Asigurarea continuității și calității serviciilor; Creșterea eficienței operaționale; Protecția mediului și sustenabilitatea; Adaptarea la schimbările climatice; Dezvoltarea infrastructurii; Creșterea satisfacției clienților; Dezvoltarea resurselor umane până 2030 capabilă să răspundă provocărilor climatice, digitale și sociale prin competență implicare și inovație; Managementul financiar eficient.</p>
Obiective strategice privind investițiile	<p>Modernizarea infrastructurii existente; Creșterea rezilienței la schimbările climatice; Extinderea și diversificarea serviciilor; Creșterea eficienței energetice și utilizarea surselor regenerabile prin diminuarea emisiilor totale de CO2eq până în anul 2030 în proporție de 20%; Digitalizarea și automatizarea proceselor; Accesarea fondurilor europene și naționale ; Gestionarea eficientă a nămolului; pierderilor de apă și creșterea eficienței rețelelor.</p> <p style="text-align: right;">Reducerea</p>
Obiective strategice privind conformarea cu Directivele UE privind apa si apa uzata	<p>Conformarea la cerințele Directivei-Cadru privind Apa nr. 2000/60/CE privind implementarea unui management integrat al resurselor de apă pentru protejarea și restaurarea corpurilor de apă, monitorizarea și raportarea stării apelor de suprafață și subterane conform criteriilor ecologice și chimice stabilite precum și prevenirea și reducerea poluării surselor de apă prin planurile integrate de gestionare Conformarea cu Directiva nr. 2020/2184/ CE privind calitatea apei destinată consumului uman, prin respectarea noilor standarde de calitate, implementarea programelor de monitorizare continuă pentru a asigura conformarea cu parametrii fizico-chimici și microbiologici precum și dezvoltarea unor sisteme de comunicare eficientă pentru informarea și protejarea publicului. Creșterea gradului de acoperire cu servicii conform Directivei nr. 91/271/CE privind Apelor Uzate Urbane, care stabilește normele pentru colectarea, tratarea și evacuarea apelor reziduale. Implementarea măsurilor privind schimbările climatice prin integrarea Strategiei UE de adaptare la schimbările climatice în planurile de investiții și operare și prin dezvoltarea infrastructurii rezistente la fenomenele extreme.</p>

In mediul rural	m3/an	99,738	106,298	114,242	114,242	114,242	114,242	114,242	114,242	114,242	114,242	114,242	114,242
Variația volumului de apă uzată	%	n/a	17.59%	-8.62%	0.00%	0.00%	0.00%	0.00%	0.00%	0.00%	0.00%	0.00%	0.00%
In mediul urban	%	n/a	18.16%	-9.37%	0.00%	0.00%	0.00%	0.00%	0.00%	0.00%	0.00%	0.00%	0.00%
In mediul rural	%	n/a	6.58%	7.47%	0.00%	0.00%	0.00%	0.00%	0.00%	0.00%	0.00%	0.00%	0.00%

VOLUM TOTAL DE APA FACTURAT	m3/an	11,106,793	10,692,653	10,858,986	10,858,986	10,924,149	10,924,149	10,924,149	10,924,149	10,924,149	10,924,149	10,924,149	10,924,149
Variația volumului total de apă facturată	%	n/a	-3.73%	1.56%	0.00%	0.20%	0.40%	0.22%	0.22%	0.22%	0.22%	0.22%	-0.32%

VOLUM TOTAL DE APA UZATA FACTURAT	m3/an	8,112,733	8,667,252	8,408,177	8,553,332	8,699,921	8,844,615	8,988,515	9,036,591	9,036,591	9,036,591	9,036,591	9,036,591
Variația volumului total de apă facturată	%	n/a	6.84%	-2.99%	1.73%	1.71%	1.66%	1.63%	0.53%	0.53%	0.53%	0.53%	-0.32%

Eficiența operării sistemelor de apă

Capacitatea totală de apă facturată	m3/an	11,106,793	10,692,653	10,858,986	10,858,986	10,924,149	10,924,149	10,924,149	10,924,149	10,924,149	10,924,149	10,924,149	10,924,149
Capacitatea totală de apă intrată în sistem (apă brută, apă importată, etc.)	m3/an	22,554,822	22,819,992	21,837,790	21,292,129	20,093,450	19,437,987	17,889,090	15,902,179	14,375,312	12,848,577	11,321,847	9,800,000
Pierderi totale, din care:	m3/an	11,448,029	12,127,339	10,978,804	10,433,143	9,212,847	8,513,839	7,940,967	7,356,893	6,800,000	6,250,000	5,700,000	5,150,000
Pierderi în procesul de producție (consum tehnologic)	m3/an	685,175	757,565	795,632	1,019,893	962,476	931,080	856,887	761,714	688,577	613,210	548,000	483,000
Pierderi în procesul de transport și distribuție	m3/an	10,762,854	11,369,773	10,183,172	9,413,250	8,250,371	7,582,759	7,084,079	6,544,163	6,116,790	5,686,790	5,251,800	4,817,000
Lungimea totală a rețelelor de apă	km	2,100	2,105	2,117	2,117	2,117	2,117	2,117	2,117	2,117	2,117	2,117	2,117
Pierderi totale	%	50.8%	53.1%	50.3%	49.0%	45.9%	43.8%	41.8%	40.2%	38.6%	37.0%	35.4%	33.8%
Pierderi în procesul de producție (proces tehnologic)	%	3.0%	3.3%	3.6%	4.8%	4.8%	4.8%	4.8%	4.8%	4.8%	4.8%	4.8%	4.8%
Pierderi în procesul de transport și distribuție	%	47.7%	49.8%	46.6%	44.2%	41.1%	39.0%	37.0%	35.4%	33.8%	32.2%	30.6%	29.0%
Pierderi în procesul de transport și distribuție	m3/km/zi	14.04	14.80	13.18	12.18	10.68	8.02	6.43	5.44	4.54	3.74	3.04	2.54

Eficiența operării sistemelor de apă uzată

Capacitatea totală de apă uzată facturată	m3/an	8,112,733	8,667,252	8,408,177	8,553,332	8,699,921	8,844,615	8,988,515	9,036,591	9,036,591	9,036,591	9,036,591	9,036,591
Capacitatea totală netă de infiltratii/ exfiltratii	m3/an	1,636,640	1,358,506	892,723	908,135	923,698	939,061	954,339	969,444	984,549	999,654	1,014,759	1,029,864
Capacitatea totală de apă uzată canalizată	m3/an	9,749,373	10,025,758	9,300,900	9,461,466	9,623,619	9,783,676	9,943,855	10,104,045	10,264,235	10,424,425	10,584,615	10,744,805
Lungimea totală rețele de canalizare	km	631	631	631	631	631	631	631	631	631	631	631	631
Nivel infiltratii nete în rețeaua de canalizare	%	16.8%	13.6%	9.6%	9.6%	9.6%	9.6%	9.6%	9.6%	9.6%	9.6%	9.6%	9.6%
Nivel infiltratii nete în rețeaua de canalizare	m3/km/zi	7.1	5.9	3.9	3.9	4.0	2.5	2.5	2.5	2.5	2.5	2.5	2.5

ANALIZA SI PROGNOZA COSTURILOR DE OPERARE SI INTRETINERE
PENTRU OPERATORUL Compania de Utilitati Publice Dunarea

	2022	2023	2024	2025	2026	2027	2028	2029	2030
	-3	-2	-1	0	1	2	3	4	5
ACTIVITATEA DE APA POTABILA PRODUSA, TRANSPORTATA SI DISTRIBUITA									
Cheltuieli cu apa bruta	1.279,692	1.740,270	2.052,868	2.143,685	2.140,336	2.136,773	2.025,502	1.854,549	1.726,776
Cheltuieli cu apa tratata comparata	RON/an	RON/an	RON/an	RON/an	RON/an	RON/an	RON/an	RON/an	RON/an
Cheltuieli materiale	5.390,769	8.065,197	8.275,981	8.863,576	9.377,663	9.916,039	10.213,520	10.519,925	10.835,523
Cheltuieli cu energia electrica	10.740,676	8.743,483	7.237,656	7.682,516	7.250,015	7.686,140	7.285,888	6.670,956	6.211,349
Cheltuieli cu personalul	39.525,532	52.925,548	60.595,660	65.797,337	68.655,085	72.671,306	76.311,048	80.133,087	84.146,553
Cheltuieli cu intretinerea si reparatiile	1.803,365	2.207,877	1.265,851	1.355,726	1.434,359	5.065,052	5.217,004	5.373,514	5.594,719
Cheltuieli cu serviciile prestate de terti	3.094,628	3.908,503	1.980,794	2.121,430	2.244,473	2.316,296	2.385,785	2.457,358	2.531,079
Cheltuieli cu amortizarea	4.034,846	5.644,198	5.825,218	6.023,355	6.290,445	6.526,055	6.703,794	6.831,718	6.925,792
Cheltuieli cu redeventa	1.329,406	1.355,570	1.389,374	1.423,261	1.459,832,625	2.568,295	2.973,874	4.900,208	5.677,550
Cheltuieli inregistrate in an care nu au repetitivitate	320,434	986,359	709,500	-	-	-	-	-	-
Alte cheltuieli de exploatare	3.442,999	3.577,180	1.377,426	2.772,901	2.933,729	1.688,405	1.799,057	1.791,228	1.844,965
TOTAL CHELTUIELI	70,962,347	89,154,185	90,704,327	98,183,786	101,785,938	110,574,360	114,855,471	120,532,544	125,434,307

Detaliere cheltuieli cu apa tratata comparata									
Cantitate de apa tratata comparata	m3/an								
Pretul mediu de achizitie	RON/m3								
Variatie in termeni reali (fara inflatie)	%	n/a	0.0%	0.0%	0.00%	0.00%	0.00%	0.00%	0.00%
Costuri anuale	RON/an								
Detaliere cheltuieli cu apa bruta									
Cantitate de apa bruta	m3/an	22,554,822	22,819,992	21,837,790	21,292,129	19,437,987	17,889,090	15,902,179	14,375,312
Pretul mediu de achizitie	RON/m3	0.057	0.076	0.094	0.101	0.107	0.110	0.117	0.120
Variatie in termeni reali (fara inflatie)	%	n/a	21.7%	16.7%	0.00%	0.00%	0.00%	0.00%	0.00%
Costuri anuale	RON/an	1,279,692	1,740,270	2,052,868	2,143,685	2,140,336	2,136,773	1,854,549	1,726,776

Ajustare in termeni reali a cheltuielilor materiale	%	n/a	35.52%	-2.83%	0.00%	0.00%	2.46%	0.00%	0.00%
Detaliere cheltuieli cu energia electrica									
Cantitate de energie electrica	KWh/an	9,904,840	9,616,067	8,391,637	9,951,446	9,391,211	9,647,423	7,892,538	7,134,726
Consumul mediu pe cantitate facturata	KWh/m3	0.89	0.90	0.77	0.92	0.86	0.88	0.81	0.73
Pretul mediu de achizitie	RON/m3	1.08	0.91	0.86	0.772	0.772	0.797	0.821	0.845
Variatie in termeni reali (fara inflatie)	%	n/a	-24.0%	-10.2%	-16.42%	-5.48%	0.00%	0.00%	0.00%
Costuri anuale	RON/an	10,740,676	8,743,483	7,237,656	7,682,516	7,250,015	7,686,140	6,670,956	6,211,349

Detaliere cheltuieli cu personalul									
Cheltuieli cu salarii	RON/an	36,094,677	47,442,112	53,678,691	58,447,341	60,864,187	64,424,652	71,039,679	74,597,701
Cheltuieli cu taxele aferente salariilor	RON/an	823,411	1,060,064	1,221,827	1,315,155	1,369,444	1,449,554	1,522,155	1,598,393
Alte cheltuieli cu personalul	RON/an	2,607,444	4,423,372	5,695,142	6,034,931	6,421,454	6,797,100	7,495,016	7,870,403
Numarul mediu de angajati	nr.	717	727	717	718	756	756	756	756
Salariul mediu lunar	RON/angajat/luna	4,195	5,438	6,239	6,784	6,745	7,101	7,457	8,223

Cheltuieli unitare medii cu taxele aferente salarilor	RON/angajat/luna	96	122	142	153	152	160	168	176	185
Alte cheltuieli unitare medii cu personalul	RON/angajat/luna	303	507	662	700	712	749	787	826	868
Crestere in termeni reali suplimentare pentru cheltuielile cu salariul mediu	%	n/a	13.0%	3.7%	1.83%	-5.81%	0.00%	0.00%	0.00%	0.00%
Crestere in termeni reali suplimentare pentru cheltuielile unitare medii cu taxele aferente salarilor	%	n/a	10.7%	5.6%	0.66%	-5.81%	0.00%	0.00%	0.00%	0.00%
Crestere in termeni reali suplimentare pentru cheltuielile unitare medii cu taxele aferente salarilor	%	n/a	45.9%	18.0%	-0.90%	-3.76%	0.00%	0.00%	0.00%	0.00%
Procentul din cresterea salariului mediu brut la nivel national alocat pentru sectorul de apa si apa uzata	%		75%	75%	75%	75%	75%	75%	75%	75%

Ajustare in termeni reali a cheltuielilor cu intretinerea si reparatiile	%	n/a	10.90%	-45.71%	0.00%	0.00%	242.17%	0.00%	0.00%	0.00%
Ajustare in termeni reali a cheltuielilor cu serviciile prestate de terti	%	n/a	14.40%	-52.01%	0.00%	0.00%	0.00%	0.00%	0.00%	0.00%
Ajustare in termeni reali a altor cheltuieli din exploatare	%	n/a	-5.89%	-63.54%	0.00%	0.00%	0.00%	0.00%	0.00%	0.00%

Ajustare in termeni nominali a cheltuielilor cu amortizarea	%	n/a	39.89%	3.21%	3.40%	4.03%	3.75%	2.72%	1.91%	1.38%
Ajustare in termeni nominali a cheltuielilor cu redeventa	%	n/a	1.97%	2.49%	2.44%	2.57%	75.99%	15.79%	64.78%	35.86%

ACTIVITATEA DE CANALIZARE-EPURARE APE UZATE SI METEORICE PROCESATE	2022	2023	2024	2025	2026	2027	2028	2029	2030	
Cheltuieli materiale	RON/an	1,629,103	1,665,243	2,682,291	2,872,734	3,039,353	4,901,223	5,048,260	5,199,708	5,355,699
Cheltuieli cu energia electrica	RON/an	7,220,939	5,931,624	4,666,052	5,476,553	5,570,411	6,255,293	6,547,778	9,643,900	9,901,204
Cheltuieli cu personalul	RON/an	14,468,898	14,822,669	25,652,821	27,797,146	28,036,029	30,376,084	31,897,471	34,230,057	35,944,469
Cheltuieli cu intretinerea si reparatiile	RON/an	930,738	488,974	831,113	890,122	941,749	4,409,643	4,541,932	7,344,662	7,565,002
Cheltuieli cu serviciile prestate de terti	RON/an	1,609,671	1,709,089	1,366,815	1,463,859	1,548,763	1,598,323	1,646,273	1,695,661	1,746,531
Cheltuieli cu amortizarea	RON/an	1,415,503	1,764,095	1,764,445	1,967,632	2,130,420	2,265,636	2,382,334	2,475,297	2,576,408
Cheltuieli cu redeventa	RON/an	1,645,374	1,681,942	1,810,087	1,938,235	2,082,401	2,657,374	3,731,017	4,553,337	5,255,577
Cheltuieli inregistrate in an care nu au repetitivitate	RON/an	167,438	485,818	346,500	-	-	-	-	-	-
Cheltuielile pentru managementul namolului	RON/an	716,161	776,159	936,426	1,002,912	1,061,081	1,095,036	1,127,887	6,018,895	6,199,462
Alte cheltuieli de exploatare	RON/an	1,191,712	1,192,767	6,021,168	7,983,048	8,446,065	7,132,862	7,346,848	7,567,253	7,794,271
TOTAL CHELTUIELI	RON/an	30,995,537	30,518,380	46,077,718	51,392,220	52,856,272	60,692,075	64,269,799	78,728,770	82,338,623

Ajustare in termeni reali a cheltuielilor materiale	%	n/a	-7.41%	52.53%	0.00%	0.00%	56.26%	0.00%	0.00%	0.00%
---	---	-----	--------	--------	-------	-------	--------	-------	-------	-------

Detaliere cheltuieli cu energia electrica										
Capacitate de energie electrica	KWh/an	6,943,134	6,691,278	6,236,310	7,093,980	7,215,558	7,851,465	7,979,207	11,409,885	11,373,113
Consumul mediu pe cantitate facturata	KWh/m3	0.86	0.77	0.74	0.83	0.83	0.89	0.89	1.26	1.26
Pretul mediu de achizitie	RON/m3	1.04	0.89	0.75	0.772	0.772	0.797	0.821	0.845	0.871

Variatie in termeni reali (fara inflatie)		%	n/a	-22.8%	-20.3%	-3.65%	-5.48%	0.00%	0.00%	0.00%	0.00%
Costuri anuale		RON/an	7,220,939	5,931,624	4,666,052	5,476,553	5,570,411	6,255,293	6,547,778	9,643,900	9,901,204
Detaliiere cheltuieli cu personalul											
Cheltuieli cu salarii	RON/an	13,124,945	13,265,737	22,603,835	24,839,084	24,952,383	27,035,059	28,389,110	30,465,138	31,990,984	
Cheltuieli cu taxele aferente salariilor	RON/an	299,841	488,974	517,832	558,879	561,429	608,289	638,755	685,466	719,798	
Alte cheltuieli cu personalul	RON/an	1,044,112	1,067,958	2,531,154	2,399,183	2,522,217	2,732,736	2,869,605	3,079,453	3,233,687	
Numarul mediu de angajati	nr.	280	288	303	305	310	319	319	326	326	
Salariul mediu lunar	RON/angajat/luna	3,906	3,838	6,217	6,787	6,708	7,062	7,416	7,788	8,178	
Cheltuieli unitare medii cu taxele aferente salariilor	RON/angajat/luna	89	141	142	153	151	159	167	175	184	
Alte cheltuieli unitare medii cu personalul	RON/angajat/luna	311	309	696	656	678	714	750	787	827	
Crestere in termeni reali suplimentare pentru cheltuielile cu salariul mediu	%	n/a	-14.3%	46.3%	2.24%	-6.37%	0.00%	0.00%	0.00%	0.00%	
Crestere in termeni reali suplimentare pentru cheltuielile unitare medii cu taxele aferente salariilor	%	n/a	38.2%	-9.0%	0.41%	-6.37%	0.00%	0.00%	0.00%	0.00%	
Crestere in termeni reali suplimentare pentru cheltuielile unitare medii cu taxele aferente salariilor	%	n/a	-13.3%	103.6%	-11.81%	-2.02%	0.00%	0.00%	0.00%	0.00%	
Procentul din cresterea salariului mediu brut la nivel national alocat pentru sectorul de apa si apa uzata	%		75%	75%	75%	75%	75%	75%	75%	75%	
Ajustare in termeni reali a cheltuielilor cu intretinerea si reparatiile	%	n/a	-52.41%	60.96%	0.00%	0.00%	353.72%	0.00%	57.00%	0.00%	
Ajustare in termeni reali a cheltuielilor cu serviciile prestate de terti	%	n/a	-3.83%	-24.27%	0.00%	0.00%	0.00%	0.00%	0.00%	0.00%	
Ajustare in termeni reali a altor cheltuieli din exploatare	%	n/a	-9.34%	378.04%	0.00%	0.00%	0.00%	0.00%	0.00%	0.00%	
Detaliiere cheltuieli cu valorificarea namolului											
Capacitate de namol	tone/an	4,794	5,224	5,254	5,254	5,254	5,254	5,254	5,254	27,221	27,221
Costul mediu	RON/tona	149.39	148.58	178.23	190.885	201.957	208.419	214.672	221.112	227.746	227.746
Variatie in termeni reali (fara inflatie)	%	n/a	-9.9%	13.6%	0.00%	0.00%	0.00%	0.00%	0.00%	0.00%	0.00%
Costuri anuale	RON/an	716,161	776,159	936,426	1,002,912	1,061,081	1,095,036	1,127,887	6,018,895	6,199,462	
Ajustare in termeni nominali a cheltuielilor cu amortizarea	%	n/a	24.63%	0.02%	11.51%	8.27%	6.35%	5.15%	3.90%	4.08%	
Ajustare in termeni nominali a cheltuielilor cu redeventa	%	n/a	2.22%	7.62%	7.08%	7.44%	27.64%	40.37%	22.04%	15.42%	

VERIFICARE ACURATETE DATE

Cheltuieli din Contul de Profit si Pierdere	2022	2023	2024
Cheltuieli cu apa bruta si apa tratata cumparata	1,279,692	1,740,270	2,052,868
Cheltuieli materiale	7,019,872	9,730,440	10,958,272
Cheltuieli cu energia electrica	17,961,615	14,675,107	11,903,708
Cheltuieli cu personalul	53,994,430	67,749,217	86,248,482
Cheltuieli cu intretinerea si reparatiile	2,734,103	2,696,851	2,096,964

	RON/an	2022	2023	2024
Cheltuieli cu serviciile prestate de terti	RON/an	4,704,299	5,617,592	3,347,609
Cheltuieli cu amortizarea	RON/an	5,450,349	7,408,293	7,589,663
Cheltuieli cu redeventa	RON/an	2,974,780	3,037,512	3,199,461
Cheltuieli înregistrate în an care nu au repetitivitate	RON/an	487,872	1,472,177	1,050,000
Cheltuielile pentru managementul namolului	RON/an	716,161	776,159	936,426
Alte cheltuieli din exploatare	RON/an	4,634,711	4,769,947	7,398,594
Cheltuieli aferente altor activități	RON/an	8,738,971	10,870,295	3,781,534
TOTAL CHELTUIELI DIN EXPLOATARE	RON/an	110,696,855	130,542,860	140,563,580

3,781,534	3,781,534	3,781,534	3,781,534
-----------	-----------	-----------	-----------

	RON/an	2022	2023	2024
Cheltuieli din planul de afaceri	RON/an	1,279,692	1,740,270	2,052,868
Cheltuieli cu apa bruta și apa tratată cumpărată	RON/an	7,019,872	9,730,440	10,958,272
Cheltuieli materiale	RON/an	17,961,615	14,675,107	11,903,708
Cheltuieli cu energia electrică	RON/an	53,994,430	67,748,217	86,248,482
Cheltuieli cu personalul	RON/an	2,734,103	2,696,851	2,096,964
Cheltuieli cu întreținerea și reparațiile	RON/an	4,704,299	5,617,592	3,347,609
Cheltuieli cu serviciile prestate de terti	RON/an	5,450,349	7,408,293	7,589,663
Cheltuieli cu amortizarea	RON/an	2,974,780	3,037,512	3,199,461
Cheltuieli cu redeventa	RON/an	487,872	1,472,177	1,050,000
Cheltuieli înregistrate în an care nu au repetitivitate	RON/an	716,161	776,159	936,426
Cheltuielile pentru managementul namolului	RON/an	4,634,711	4,769,947	7,398,594
Alte cheltuieli din exploatare	RON/an	101,957,884	119,672,565	136,782,046
TOTAL CHELTUIELI DIN EXPLOATARE	RON/an	101,957,884	119,672,565	136,782,046

VERIFICARE

Cheltuieli cu apa bruta și apa tratată cumpărată	OK	OK	OK	OK
Cheltuieli materiale	OK	OK	OK	OK
Cheltuieli cu energia electrică	OK	OK	OK	OK
Cheltuieli cu personalul	OK	OK	OK	OK
Cheltuieli cu întreținerea și reparațiile	OK	OK	OK	OK
Cheltuieli cu serviciile prestate de terti	OK	OK	OK	OK
Cheltuieli cu amortizarea	OK	OK	OK	OK
Cheltuieli cu redeventa	OK	OK	OK	OK
Cheltuieli înregistrate în an care nu au repetitivitate	OK	OK	OK	OK
Cheltuielile pentru managementul namolului	OK	OK	OK	OK
Alte cheltuieli din exploatare	OK	OK	OK	OK
TOTAL CHELTUIELI DIN EXPLOATARE	OK	OK	OK	OK

	2022	2023	2024	2025	2026	2027	2028	2029	2030
	-3	-2	-1	0	1	2	3	4	5

MANAGEMENTUL ACTIVELOR

	2022	2023	2024	2025	2026	2027	2028	2029	2030
Implementarea unui sistem de management al activelor	-3	-2	-1	0	1	2	3	4	5
Aveți în implementare un sistem de management al activelor (DA, NU)	DA								
Anul în care a fost realizat (sau va fi realizat) documentului de Politică privind Managementul Activelor	2026								
Anul în care a fost realizat (sau va fi realizat) Planul Strategic privind Managementul Activelor	2026								
Proportia activelor care sunt introduse în sistemul de management al activelor									
Statii de tratare apa	0.0%	0.0%	80.0%	100.0%	100.0%	100.0%	100.0%	100.0%	100.0%
Statii de elctinare	%	0.0%	71.0%	84.0%	85.0%	90.0%	100.0%	100.0%	100.0%
Statii de pompare apa	%	0.0%	56.3%	60.0%	70.0%	75.0%	80.0%	90.0%	100.0%
Rețele de transport apa	%	0.0%	20.0%	50.0%	60.0%	70.0%	85.0%	90.0%	100.0%
Rețele de distribuție apa	%	0.0%	20.0%	50.0%	60.0%	70.0%	80.0%	90.0%	100.0%
Statii de pompare ape uzata	%	0.0%	70.0%	88.9%	90.0%	100.0%	100.0%	100.0%	100.0%
Rețele de canalizare	%	0.0%	20.0%	50.0%	60.0%	70.0%	80.0%	90.0%	100.0%
Statii de epurare	%	0.0%	42.9%	60.0%	70.0%	80.0%	85.0%	90.0%	100.0%
Proportia activelor care sunt introduse în sistemul GIS (procent în total active operate)	%	92.0%	94.0%	98.0%	100.0%	100.0%	100.0%	100.0%	100.0%
Proportia activelor care sunt acoperite de sistemul SCADA (procent în total active relevante operate)	%	60.3%	64.6%	69.6%	81.0%	100.0%	100.0%	100.0%	100.0%
Procentul avarțiilor sau intervențiilor care sunt evidentiate centralizat în sistemul GIS (procent în total avarții și intervenții înregistrate în an)	%	47.0%	65.0%	70.0%	75.0%	80.0%	85.0%	90.0%	100.0%

OPTIMIZAREA PIERDERILOR DE APA

	2022	2023	2024	2025	2026	2027	2028	2029	2030
Prognoza pierderilor de apa	-3	-2	-1	0	1	2	3	4	5
Cantitatea totala de apa facturata	m3/an	11,106,793	10,692,653	10,858,986	10,880,503	10,924,149	10,948,123	10,845,286	10,810,235
Cantitatea totala de apa intrata în sistem (apa bruta, apa importata, etc.)	m3/an	22,554,822	22,819,992	21,837,790	21,292,129	20,093,450	19,437,987	17,889,090	14,375,312
Pierderi în procesul de productie	m3/an	11,448,029	12,127,339	10,978,804	10,433,143	9,212,847	8,513,839	6,940,567	3,565,077
Pierderi în procesul de distribuție	m3/an	685,175	757,566	795,632	1,019,893	952,476	931,080	856,887	688,577
Pierderi în procesul de transport și distribuție	m3/an	10,762,854	11,369,773	10,183,172	9,413,250	8,250,371	7,582,759	6,084,079	2,876,500
Lungime totala rețele de transport și distribuție	km	2,100	2,105	2,117	2,117	2,117	2,592	2,592	2,592
Pierderi totale	%	50.8%	53.1%	50.3%	49.0%	45.9%	43.8%	38.8%	24.8%
Pierderi în procesul de productie	%	3.0%	3.3%	3.6%	4.8%	4.8%	4.8%	4.8%	4.8%
Pierderi în procesul de transport și distribuție	%	47.7%	49.8%	46.5%	44.2%	41.1%	39.0%	34.0%	20.0%
Pierderi în procesul de transport și distribuție	m3/km/zi	34.04	14.80	13.18	12.18	10.68	8.02	6.43	3.04

OPTIMIZAREA EFICIENTEI ENERGETICE

Efficienta energetica	2022	2023	2024	2025	2026	2027	2028	2029	2030
	-3	-2	-1	0	1	2	3	4	5
ACTIVITATEA DE APA									
Capacitate de energie electrica	9.904,840	9.616,067	8.391,637	9.951,446	9.291,211	9.647,423	8.878,677	7.892,538	7.134,726
Consumul mediu pe cantitate facturata	KWh/an	0.89	0.90	0.77	0.86	0.88	0.81	0.73	0.66
Consumul mediu pe cantitatea de apa intrata in sistem (apa brutata, apa importata, etc.)	KWh/m3	0.44	0.42	0.38	0.47	0.50	0.50	0.50	0.50
ACTIVITATEA DE APA UZATA									
Capacitate de energie electrica	KWh/an	6.943,134	6.691,278	6.236,310	7.093,980	7.851,465	7.979,207	11.409,685	11.375,113
Consumul mediu pe cantitate facturata	KWh/m3	0.86	0.77	0.74	0.83	0.89	0.89	1.26	1.26
Consumul mediu pe cantitatea totala de apa uzata canalizata	KWh/m3	0.71	0.67	0.67	0.75	0.80	0.80	1.14	1.14

OPTIMIZAREA EFICIENTEI PERSONALULUI

Efficienta personalului	2022	2023	2024	2025	2026	2027	2028	2029	2030
	-3	-2	-1	0	1	2	3	4	5
Personal total pentru activitatea de apa, din care:	nr.	717	727	717	718	756	756	756	756
Apa potabila produsă, transportată și distribuită	nr.	717	727	717	718	756	756	756	756
Apa potabilă produsă și transportată în vederea redistribuirii în alte sisteme de operare.	nr.	-	-	-	-	-	-	-	-
Distribuita apei potabile	nr.	-	-	-	-	-	-	-	-
Apa industrială	nr.	-	-	-	-	-	-	-	-
Personal total pentru activitatea de apa uzata, din care:	nr.	280	288	303	305	310	319	326	326
Canalizare - epurare ape uzate și meteorice procesate	nr.	280	288	303	305	310	319	326	326
Transportul și epurarea apelor uzate preluate din alte sisteme de operare.	nr.	-	-	-	-	-	-	-	-
Canalizare ape uzate menajere	nr.	-	-	-	-	-	-	-	-
Serviciul public inteligent alternativ pentru procesarea apelor uzate	nr.	-	-	-	-	-	-	-	-
Canalizare ape pluviale	nr.	-	-	-	-	-	-	-	-
TOTAL PERSONAL SOCIETATE, din care:	nr.	997	1.015	1.020	1.023	1.075	1.075	1.082	1.082
Personal direct pentru activitatea de apa	nr.	568	571	582	583	617	621	621	621
Personal indirect pentru activitatea de apa uzata	nr.	149	152	152	154	168	168	175	175
Personal general si administrativ	nr.	201	194	194	194	194	194	194	194
Personal indirect	nr.	79	98	92	92	92	92	92	92
Evoluție proporție personal									
Personal direct pentru activitatea de apa	%	57.0%	56.3%	57.1%	57.0%	58.1%	57.8%	57.4%	57.4%
Personal direct pentru activitatea de apa uzata	%	14.9%	15.0%	14.9%	15.1%	15.0%	15.6%	16.2%	16.2%
Personal indirect	%	20.2%	19.1%	19.0%	19.0%	18.3%	18.0%	17.9%	17.9%
Personal general si administrativ	%	7.9%	9.7%	9.0%	9.0%	8.7%	8.6%	8.5%	8.5%
Angajati directi apa pe lungime retea de apa	nr/100 km	27.0	27.1	27.5	27.5	29.1	24.0	24.0	24.0
Angajati directi apa uzata pe lungime retea de apa uzata	nr/100 km	23.6	24.1	24.1	24.4	25.2	16.1	16.8	16.8

PLANUL DE INVESTITII PENTRU OPERATORUL Compania de
Utilitati Publice Dunarea Braila

2022	2023	2024	2025	2026	2027	2028	2029	2030
-3	-2	-1	0	1	2	3	4	5

INVESTITIILE IN INFRASTRUCTURA DE APA

	2022	2023	2024	2025	2026	2027	2028	2029	2030
INVESTITII CU FONDURI EUROPENE SI ATRASE									
	-3	-2	-1	0	1	2	3	4	5
INVESTITII									
Investitii pentru conformare	4,926,243	47,366,381	85,285,793	57,273,745	188,395,619	-	-	-	-
Investitii de dezvoltare (reinvestitii)	2,487,215	23,914,855	43,060,020	40,918,933	83,397,261	-	-	-	-
Investitii de dezvoltare	-	-	-	-	-	-	-	-	-
TOTAL INVESTITII	7,413,458	71,281,236	128,345,813	98,192,678	271,792,880				
SURSE DE FINANTARE									
Fonduri UE	5,923,353	56,953,707	102,548,305	78,455,950	217,162,510	-	-	-	-
Buget de stat	905,925	8,710,567	15,683,858	11,999,145	33,213,090	-	-	-	-
Buget local	139,373	1,340,087	2,412,901	1,846,022	5,109,707	-	-	-	-
Imprumut co-finantare	444,807	4,276,874	7,700,749	5,891,561	16,307,573	-	-	-	-
Surse proprii	-	-	-	-	-	-	-	-	-
TOTAL FINANTARE	7,413,458	71,281,236	128,345,813	98,192,678	271,792,880				

INVESTITII FINANTATE DIN SURSE PROPRII

	2022	2023	2024	2025	2026	2027	2028	2029	2030
	-3	-2	-1	0	1	2	3	4	5
INVESTITII									
Investitii pentru conformare	-	1,005,730	2,628,965	2,115,000	3,423,334	3,373,336	2,548,336	1,410,000	700,000
Investitii de dezvoltare (reinvestitii)	-	1,091,745	1,463,408	2,874,690	1,971,667	1,871,667	1,746,667	1,680,000	1,680,000
Investitii de dezvoltare	-	200,046	1,410,756	360,000	1,816,450	1,116,450	503,950	363,950	160,000
TOTAL INVESTITII	-	2,297,521	5,503,129	5,349,690	7,211,451	6,361,453	4,798,953	3,453,950	2,540,000
SURSE DE FINANTARE									
Imprumut	-	-	-	-	-	-	-	-	-
Surse proprii	-	2,297,521	5,503,129	5,349,690	7,211,451	6,361,453	4,798,953	3,453,950	2,540,000
TOTAL FINANTARE	-	2,297,521	5,503,129	5,349,690	7,211,451	6,361,453	4,798,953	3,453,950	2,540,000

INVESTITIILE IN INFRASTRUCTURA DE APA UZATA

	2022	2023	2024	2025	2026	2027	2028	2029	2030
	-3	-2	-1	0	1	2	3	4	5
INVESTITII CU FONDURI EUROPENE SI ATRASE									
INVESTITII									
Investitii pentru conformare	2,177,220	35,014,117	61,275,890	142,226,105	169,904,461	36,976,098	67,789,514	-	-
Investitii de dezvoltare (reinvestitii)	308,191	4,956,336	8,673,756	378,888	58,724,234	-	-	-	-
Investitii de dezvoltare	-	-	-	-	-	-	-	-	-
TOTAL INVESTITII	2,485,411	39,970,454	69,949,646	142,604,993	228,628,695	36,976,098	67,789,514	-	-
SURSE DE FINANTARE									
Fonduri UE	1,985,843	31,936,393	55,889,767	113,941,363	182,674,327	29,543,902	54,163,821	-	-

Buget de stat	RON/an	303,717	4,884,389	8,547,847	17,426,330	27,938,426	4,518,479	8,283,878	-
Buget local	RON/an	46,726	753,445	1,315,053	2,680,974	4,298,220	695,151	1,274,443	-
Imprumut co-finantare	RON/an	149,125	2,398,227	4,196,979	8,556,299	13,717,721	2,218,566	4,067,371	-
Surse proprii	RON/an	-	-	-	-	-	-	-	-
TOTAL FINANTARE	RON/an	2,485,411	39,970,454	69,949,646	142,604,993	228,628,695	36,976,098	67,789,514	-

INVESTITII FINANTATE DIN SURSE PROPRII	2022	2023	2024	2025	2026	2027	2028	2029	2030
INVESTITII	-3	-2	-1	0	1	2	3	4	5
Investitii pentru conformare	-	670,726	208,693	1,489,500	1,458,333	1,333,333	883,333	850,000	750,000
Investitii inlocuire (reinvestitii)	-	1,637,617	1,393,462	3,996,000	1,770,000	1,620,000	1,620,000	1,300,000	1,620,000
Investitii de dezvoltare	-	161,512	1,857,990	-	1,167,500	697,500	647,500	360,000	360,000
TOTAL INVESTITII	-	2,469,855	3,458,144	5,485,500	4,395,833	3,650,833	3,150,833	2,510,000	2,730,000
SURSE DE FINANTARE									
Imprumut	-	-	-	-	-	-	-	-	-
Surse proprii	-	2,469,855	3,458,144	5,485,500	4,395,833	3,650,833	3,150,833	2,510,000	2,730,000
TOTAL FINANTARE	-	2,469,855	3,458,144	5,485,500	4,395,833	3,650,833	3,150,833	2,510,000	2,730,000

RAMBURSARE IMPRUMUTURI

IMPRUMUT BERD	2022	2023	2024	2025	2026	2027	2028	2029	2030
Sold la final de perioada	-3	-2	-1	0	1	2	3	4	5
Tragere in an	-	-	8,355,855	4,129,715	-	-	-	-	-
Rambursare in an	-	-	4,226,140	4,129,715	-	-	-	-	-
Dobanda	4.9%	-	308,643	102,087	-	-	-	-	-
Comisioane	-	-	-	-	-	-	-	-	-
Total serviciul datoriei	RON	RON	4,534,783	4,231,802	-	-	-	-	-
Total cheltuieli financiare	RON	RON	308,643	102,087	-	-	-	-	-

IMPRUMUT BERD	2022	2023	2024	2025	2026	2027	2028	2029	2030
Sold la final de perioada	-3	-2	-1	0	1	2	3	4	5
Tragere in an	-	-	-	14,000,000	71,000,000	71,000,000	67,772,725	61,318,175	54,863,625
Rambursare in an	-	-	-	14,000,000	57,000,000	-	-	-	-
Dobanda	4.9%	-	-	346,080	2,101,200	3,510,240	3,227,275	6,454,550	6,454,550
Comisioane	-	-	-	-	-	-	3,430,462	3,191,127	2,872,014
Total serviciul datoriei	RON	RON	346,080	346,080	2,101,200	3,510,240	6,657,737	9,645,677	9,326,564
Total cheltuieli financiare	RON	RON	346,080	346,080	2,101,200	3,510,240	3,430,462	3,191,127	2,872,014

CENTRALIZARE	2022	2023	2024	2025	2026	2027	2028	2029	2030
TOTAL SERVICIUL DATORIEI	-3	-2	-1	0	1	2	3	4	5
TOTAL CHELTUIELI FINANCIARE, DIN CARE ALOCATE IN TARIFUL PENTRU:	RON	RON	4,880,863	6,333,002	6,333,002	3,510,240	6,657,737	9,645,677	9,326,564
Apa potabilă produsă, transportată și distribuită	RON	RON	654,723	2,203,287	2,203,287	3,510,240	3,430,462	3,191,127	2,872,014
	RON	RON	324,165	1,090,887	1,090,887	1,737,983	1,698,483	1,579,984	1,421,986

Canalizare – epurare ape uzate și meteorice procesate	RON					330,558	1,112,400	1,772,257	1,731,979	1,611,143	1,450,028
Nealocate în tarif (ex. capitalizat pe valoarea investiției, etc.)	RON					-	-	-	-	-	-

ANALIZA SI PROGNOZA AMORTIZARII REDEVENȚII PENTRU OPERATORUL Compania de Utilitati Publice Dunarea Braila	2022	2023	2024	2025	2026	2027	2028	2029	2030
	-3	-2	-1	0	1	2	3	4	5

ACTIVITATEA DE APA POTABILA PRODUSA, TRANSPORTATA SI DISTRIBUTA

AMORTIZAREA	2022	2023	2024	2025	2026	2027	2028	2029	2030
	-3	-2	-1	0	1	2	3	4	5
Amortizarea actuala	4,034,846	5,644,198	5,825,218	5,825,218	5,825,218	5,825,218	5,825,218	5,825,218	5,825,218
Amortizare aferenta investitiilor propuse									
Investitii pentru conformare	RON/an								
Investitii de inlocuire (reinvestitii)	RON/an			78,333	205,123	330,062	424,445	476,667	502,593
Investitii de dezvoltare	RON/an			106,470	179,495	248,816	313,507	375,729	437,952
				13,333	80,609	121,959	140,624	154,104	160,030
TOTAL AMORTIZAREA PROGNOZATA	RON/an	5,644,198	5,825,218	6,023,355	6,290,445	6,526,055	6,703,794	6,831,718	6,925,792
Variatia in termeni nominali	%	n/a	39.9%	3.2%	4.4%	3.7%	2.7%	1.9%	1.4%

REDEVENȚA	2022	2023	2024	2025	2026	2027	2028	2029	2030
	-3	-2	-1	0	1	2	3	4	5

Redeventa actuala si prognozata	RON/an	1,329,406	1,355,570	1,389,374	1,423,261	1,459,833	1,490,208	1,525,587	1,561,970
Variatia in termeni nominali	%	n/a	2.0%	2.5%	2.4%	2.6%	2.5%	2.4%	2.3%
Valoarea amortizarii activelor din patrimoniul public aferente activitatii de apa, din care:	RON/an	11,295,721	11,829,720	10,813,575	10,813,575	10,813,575	14,869,370	16,897,268	18,925,166
Aferente proiectului ISPA	RON/an								
Aferente proiectului POS Mediu	RON/an	6,307,549	6,766,733	5,558,557	5,558,557	5,558,557	5,558,557	5,558,557	5,558,557
Aferente proiectului POIM	RON/an								
Aferente proiectului POOD si altor proiecte cu finantare europeana ulterioara	RON/an					2,027,898	4,055,795	6,083,693	8,111,591
Restul infrastructurii publice existente la data planului de afaceri	RON/an	4,988,172	5,062,987	5,255,018	5,255,018	5,255,018	5,255,018	5,255,018	5,255,018
Amortizarea aferente activelor publice care vor fi realizate prin proiectele de investitii propuse	RON/an	n/a	n/a	n/a					

Procent din amortizarea patrimoniului public inclus in tarif prin intermediul redevenței	%	11.77%	11.46%	12.85%	13.16%	13.50%	20.00%	29.00%	30.00%
--	---	--------	--------	--------	--------	--------	--------	--------	--------

Verificare

OK OK OK OK OK OK OK

ACTIVITATEA DE CANALIZARE-EPURARE APE UZATE SI METEORICE PROCESATE

AMORTIZAREA	2022	2023	2024	2025	2026	2027	2028	2029	2030
-------------	------	------	------	------	------	------	------	------	------

	-3	-2	-1	0	1	2	3	4	5
Amortizarea actuala	1,415,503	1,764,095	1,764,445	1,764,445	1,764,445	1,764,445	1,764,445	1,764,445	1,764,445
Amortizare aferenta investitiilor propuse									
Investitii pentru conformare	RON/an	RON/an	RON/an	RON/an	RON/an	RON/an	RON/an	RON/an	RON/an
Investitii de dezvoltare	RON/an	RON/an	RON/an	RON/an	RON/an	RON/an	RON/an	RON/an	RON/an
TOTAL AMORTIZAREA PROGNOZATA	1,415,503	1,764,095	1,764,445	1,967,612	2,130,420	2,265,636	2,382,334	2,475,297	2,576,408
Variatia in termeni nominali	n/a	24.6%	0.0%	11.5%	8.3%	6.3%	5.2%	3.9%	4.1%
REVENENTA	2022	2023	2024	2025	2026	2027	2028	2029	2030
	-3	-2	-1	0	1	2	3	4	5
Redeventa actuala si prognozata	1,645,374	1,681,942	1,810,087	1,938,235	2,082,401	2,657,974	3,731,017	4,553,337	5,255,577
Variatia in termeni nominali	n/a	2.2%	7.6%	7.1%	7.4%	27.6%	40.4%	22.0%	15.4%
Valoarea amortizarii activelor din patrimoniul public aferente activitatii de canalizare-epurare, din care	16,018,469	16,196,397	15,794,373	16,018,469	16,018,469	20,445,958	24,873,446	33,728,423	37,539,899
Aferente proiectului ISPA	RON/an	RON/an	RON/an	RON/an	RON/an	RON/an	RON/an	RON/an	RON/an
Aferente proiectului POS Mediu	9,094,736	8,561,770	8,562,182	8,562,182	8,562,182	8,562,182	8,562,182	8,562,182	8,562,182
Aferente proiectului POIM	5,004,224	5,268,434	4,897,555	4,897,555	4,897,555	4,897,555	4,897,555	4,897,555	4,897,555
Aferente proiectului PODD si altor proiecte cu finantare europeana ulterioara									
Restul infrastructurii publice existente la data planului de afaceri	1,919,509	2,366,193	2,334,636	2,558,732	2,558,732	2,558,732	2,558,732	2,558,732	2,558,732
Amortizarea aferenta activelor publice care vor fi realizate prin proiectele de investitii propuse	n/a	n/a	n/a						
Procent din amortizarea patrimoniului public inclus in tarif prin intermediul redeventei	10.27%	10.38%	11.46%	12.10%	13.00%	13.00%	15.00%	13.50%	14.00%

Verificare

OK

OK

OK

OK

OK

OK

OK

OK

OK

OK

**NIVELUL TARIFELOR PENTRU OPERATORUL Compania de Utilitati
Publice Dunarea Braila**

2022	2023	2024	2025	2026	2027	2028	2029	2030
-3	-2	-1	0	1	2	3	4	5

STRATEGIA DE TARIFARE	Tarif initial		2025		2026		2027		2028		2029		2030	
	RON/m3	%	%	%	%	%	%	%	%	%	%	%	%	%
Apa potabilă produsă, transportată și distribuită	10.39	0.00%	0.00%	2.78%	0.34%	2.68%	1.19%							
Canalizare – epurare ape uzate și meteorice procesate	5.71	0.00%	0.00%	7.61%	0.75%	17.55%	1.58%							

ACTIVITATEA DE APA POTABILA PRODUSA, TRANSPORTATA SI DISTRIBUITA	2022		2023		2024		2025		2026		2027		2028		2029		2030	
	RON/an	%	RON/an	%	RON/an	%	RON/an	%	RON/an	%	RON/an	%	RON/an	%	RON/an	%	RON/an	%
Costuri de operare fara amortizare si redeventa																		
Amortizare si redeventa	RON/an		RON/an		RON/an		RON/an		RON/an		RON/an		RON/an		RON/an		RON/an	
Profit rezonabil	RON/an		RON/an		RON/an		RON/an		RON/an		RON/an		RON/an		RON/an		RON/an	
Cheltuieli financiare incluse in tarif	RON/an		RON/an		RON/an		RON/an		RON/an		RON/an		RON/an		RON/an		RON/an	
Fond de solidaritate	RON/an		RON/an		RON/an		RON/an		RON/an		RON/an		RON/an		RON/an		RON/an	
Total elemente pentru tarif	RON/an		RON/an		RON/an		RON/an		RON/an		RON/an		RON/an		RON/an		RON/an	
Cantitate facturata	m3/an		m3/an		m3/an		m3/an		m3/an		m3/an		m3/an		m3/an		m3/an	
Nivel tarif prognostic - nominal	RON/m3		RON/m3		RON/m3		RON/m3		RON/m3		RON/m3		RON/m3		RON/m3		RON/m3	
Variatia tarifului in termeni nominali	RON/m3		RON/m3		RON/m3		RON/m3		RON/m3		RON/m3		RON/m3		RON/m3		RON/m3	
Variatia tarifului in termeni reali	RON/m3		RON/m3		RON/m3		RON/m3		RON/m3		RON/m3		RON/m3		RON/m3		RON/m3	

ACTIVITATEA DE CANALIZARE-EPURARE APE UZATE SI METEORICE PROCESATE	2022		2023		2024		2025		2026		2027		2028		2029		2030	
	RON/an	%	RON/an	%	RON/an	%	RON/an	%	RON/an	%	RON/an	%	RON/an	%	RON/an	%	RON/an	%
Costuri de operare fara amortizare si redeventa																		
Amortizare si redeventa	RON/an		RON/an		RON/an		RON/an		RON/an		RON/an		RON/an		RON/an		RON/an	
Profit rezonabil	RON/an		RON/an		RON/an		RON/an		RON/an		RON/an		RON/an		RON/an		RON/an	
Cheltuieli financiare incluse in tarif	RON/an		RON/an		RON/an		RON/an		RON/an		RON/an		RON/an		RON/an		RON/an	
Fond de solidaritate	RON/an		RON/an		RON/an		RON/an		RON/an		RON/an		RON/an		RON/an		RON/an	
Total elemente pentru tarif	RON/an		RON/an		RON/an		RON/an		RON/an		RON/an		RON/an		RON/an		RON/an	
Cantitate facturata	m3/an		m3/an		m3/an		m3/an		m3/an		m3/an		m3/an		m3/an		m3/an	
Nivel tarif prognostic - nominal	RON/m3		RON/m3		RON/m3		RON/m3		RON/m3		RON/m3		RON/m3		RON/m3		RON/m3	
Variatia tarifului in termeni nominali	RON/m3		RON/m3		RON/m3		RON/m3		RON/m3		RON/m3		RON/m3		RON/m3		RON/m3	
Variatia tarifului in termeni reali	RON/m3		RON/m3		RON/m3		RON/m3		RON/m3		RON/m3		RON/m3		RON/m3		RON/m3	

VENITURI PENTRU OPERATORUL Compania de Utilitati Publice

Dunarea Galii

	2022	2023	2024	2025	2026	2027	2028	2029	2030
	-3	-2	-1	0	1	2	3	4	5
Venituri din tarife - activitatea de apa	66,231,555	90,396,106	101,468,012	104,122,905	108,740,803	118,714,147	123,197,530	129,072,943	134,087,102
Apa potabila produsă, transportată și distribuită	66,231,555	90,396,106	101,468,012	104,122,905	108,740,803	118,714,147	123,197,530	129,072,943	134,087,102
Apa potabilă produsă și transportată în vederea redistribuirii în alte sisteme de operare	-	-	-	-	-	-	-	-	-
Distributia apei potabile	-	-	-	-	-	-	-	-	-
Apa industriala	-	-	-	-	-	-	-	-	-
Venituri din tarife - activitatea de apa uzata	27,873,653	40,973,923	43,898,751	54,670,977	57,044,886	66,024,799	69,763,878	84,919,287	88,564,604
Canalizare - epurare ape uzate și meteorice procesate	27,873,653	40,973,923	43,898,751	54,670,977	57,044,886	66,024,799	69,763,878	84,919,287	88,564,604
Transportul și epurarea apelor uzate preluate din alte sisteme de operare	-	-	-	-	-	-	-	-	-
Canalizare ape uzate menajere	-	-	-	-	-	-	-	-	-
Serviciul public inteligent alternativ pentru procesarea apelor uzate	-	-	-	-	-	-	-	-	-
Canalizare-epurare pentru apa pluviala	-	-	-	-	-	-	-	-	-
Alte venituri din exploatare aferente activitatii de apa	8,654,066	7,234,985	5,930,290	5,930,290	5,930,290	5,930,290	5,930,290	5,930,290	5,930,290
Alte venituri din exploatare aferente activitatii de apa uzata	1,954,950	1,015,625	2,599,770	2,599,770	2,599,770	2,599,770	2,599,770	2,599,770	2,599,770
Venituri aferente altor activitati	9,423,214	7,007,037	8,282,189	8,282,189	8,282,189	8,282,189	8,282,189	8,282,189	8,282,189
Venituri înregistrate în an care nu au repetitivitate	859,372	548,754	1,267,492	-	-	-	-	-	-
TOTAL VENITURI DIN EXPLOATARE	114,996,810	147,176,430	163,441,504	175,606,131	182,597,938	201,551,195	209,773,657	230,804,479	239,463,955

Prognoza alte categorii de venituri									
Alte venituri din exploatare aferente activitatii de apa	%	-16.4%	-18.0%	0.0%	0.0%	0.0%	0.0%	0.0%	0.0%
Alte venituri din exploatare aferente activitatii de apa uzata	%	-48.0%	156.0%	0.0%	0.0%	0.0%	0.0%	0.0%	0.0%
Venituri aferente altor activitati	%	-25.6%	18.2%	0.0%	0.0%	0.0%	0.0%	0.0%	0.0%
Venituri înregistrate în an care nu au repetitivitate	%	-36.1%	130.1%	0.0%	0.0%	0.0%	0.0%	0.0%	0.0%

PROGNOZA SUPORTABILITĂȚII CONSUMATORILOR PENTRU OPERATORUL Compania de Utilități Publice Dunărea Braila

2022	2023	2024	2025	2026	2027	2028	2029	2030
-3	-2	-1	0	1	2	3	4	5

PROGNOZA FACTURII MINIME

Proгноza facturii minime	2022	2023	2024	2025	2026	2027	2028	2029	2030
	-3	-2	-1	0	1	2	3	4	5
Venitul total al gospodăriei la nivel national	6,464.1	7,174.9	8,270.4						
Cheutuelii cu impozite, contributii, cotizatii, taxe	1,799.4	1,974.3	2,307.7						
Venitul mediu disponibil la nivel national	4,664.7	5,200.6	5,962.7	6,405.2	6,817.4	7,123.5	7,425.3	7,739.8	8,067.7
Calcularea factorului de corectie pentru venitul gospodăriei din regiunea de operare									
Salariul mediu la nivel national	6,126.0	7,042.0	8,061.0						
Salariul mediu la nivelul ariei de operare	4,731.0	5,402.0	6,290.0						
Factor de corectie	77.2%	76.7%	78.0%	78.0%	78.0%	78.0%	78.0%	78.0%	78.0%
Venitul mediu disponibil la nivelul ariei de operare	3,602	3,989	4,653	4,998	5,320	5,558	5,794	6,039	6,295
Este inclusă întreaga amortizare a infrastructurii în tarif prin intermediul amortizării și redeventei?	NU								
Nivel minim de suportabilitate	%	2.5%	2.5%	2.5%	2.5%	2.5%	2.5%	2.5%	2.5%
Nivel minim necesar al facturii platita de consumatorii casnici din gospodăria medie (populatie)	RON/luna	90.1	99.7	116.3	133.0	139.0	144.8	151.0	157.4

SUPPORTABILITATEA

Consumul mediu de apa	litri/pers/zi	97	94	95	95	94	93	92	91
Generarea individuala medie de apa uzata	litri/pers/zi	103	103	99	98	97	96	94	93
Tariful mediu la apa	RON/m3	6.10	8.58	9.53	10.27	10.87	11.25	11.90	12.40
Tariful mediu la canalizare-epurare	RON/m3	3.45	4.68	5.20	5.64	7.46	7.76	9.40	9.83
Numarul mediu de persoane pe gospodărie	persoane	2.51							
Factura de plata medie	RON/luna	79.94	108.88	120.09	129.33	147.31	151.78	167.39	173.33
Rata de suportabilitate	%	2.22%	2.73%	2.58%	2.59%	2.65%	2.62%	2.77%	2.75%

Verificare

Tariful respecta cerinta privind suportabilitatea medie	Tariful respecta cerinta privind suportabilitatea medie	Tariful respecta cerinta privind suportabilitatea medie	Tariful respecta cerinta privind suportabilitatea medie	Tariful respecta cerinta privind suportabilitatea medie

CENTRALIZAREA REZULTATELOR DIN PLANUL DE AFACERI PENTRU OPERATORUL Compania de Utilitati Publice Dunarea Braila

STRATEGIA DE TARIFARE	Tarif initial	2025	2026	2027	2028	2029	2030
	RON/an	%	%	%	%	%	%
Apa potabilă produsă, transportată și distribuită	10.39	0.00%	-9.16%	2.78%	0.34%	2.68%	1.19%
Canalizare – epurare ape uzate și meteorice procesate	5.71	0.00%	8.45%	7.61%	0.75%	17.55%	1.58%

STRATEGIA PRIVIND REDEVENTA	Nivel initial	2025	2026	2027	2028	2029	2030
	RON/m3	RON/m3	RON/m3	RON/m3	RON/m3	RON/m3	RON/m3
Apa potabilă produsă, transportată și distribuită	0.128	0.131	0.134	0.235	0.272	0.452	0.525
Canalizare – epurare ape uzate și meteorice procesate	0.215	0.227	0.239	0.301	0.415	0.504	0.583

STRATEGIA PRIVIND REDEVENTA	Nivel initial	2025	2026	2027	2028	2029	2030
	RON/an	RON/an	RON/an	RON/an	RON/an	RON/an	RON/an
Apa potabilă produsă, transportată și distribuită	1,389,374	1,423,261	1,459,833	2,568,295	2,973,874	4,900,208	5,677,550
Canalizare – epurare ape uzate și meteorice procesate	1,810,087	1,938,235	2,082,401	2,657,974	3,731,017	4,553,337	5,255,577

PROCENTUL DIN AMORTIZARE INCLUS IN TARIF PRIN INTERMEDIUL REDEVENTEI	Nivel initial	2025	2026	2027	2028	2029	2030
	%	%	%	%	%	%	%
Apa potabilă produsă, transportată și distribuită	12.8%	13.2%	13.5%	20.0%	20.0%	29.0%	30.0%
Canalizare – epurare ape uzate și meteorice procesate	11.5%	12.1%	13.0%	13.0%	15.0%	13.5%	14.0%

MASURI DE OPTIMIZARE A EFICIENTEI	Nivel initial	2025	2026	2027	2028	2029	2030
	Pierderile de apa						
Pierderi totale (%)	50.3%	49.0%	45.9%	43.8%	38.8%	31.8%	24.8%
Pierderi în procesul de productie (%)	3.6%	4.8%	4.8%	4.8%	4.8%	4.8%	4.8%
Pierderi în procesul de transport și distribuție (%)	46.6%	44.2%	41.1%	39.0%	34.0%	27.0%	20.0%
Pierderi în procesul de transport și distribuție (m3/km/zi)	13.18	12.18	10.68	8.02	6.43	4.54	3.04

Eficienta energetica							
Activitatea de apa							
Consumul mediu pe cantitate facturata (KWh/m3)	0.77	0.92	0.86	0.88	0.81	0.73	0.66
Consumul mediu pe cantitatea de apa intrata in sistem (apa bruta, apa importata, etc.) (KWh/m3)	0.38	0.47	0.47	0.50	0.50	0.50	0.50
Activitatea de apa uzata							
Consumul mediu pe cantitate facturata (KWh/m3)	0.74	0.83	0.83	0.89	0.89	1.26	1.26
Consumul mediu pe cantitatea totala de apa uzata canalizata (KWh/m3)	0.67	0.75	0.75	0.80	0.80	1.14	1.14
Eficienta personal							
Numar total de angajati (nr.)	1,020	1,023	1,062	1,075	1,075	1,082	1,082
Angajati directi apa pe lungime retea de apa (nr./100km)	27.5	27.5	29.1	24.0	24.0	24.0	24.0
Angajati directi apa uzata pe lungime retea de apa uzata (nr./100km)	24.1	24.4	25.2	16.1	16.1	16.8	16.8
Pondere personal indirect in total numar personal (%)	19.0%	19.0%	18.3%	18.0%	18.0%	17.9%	17.9%
Pondere personal general si administrativ in total numar personal (%)	9.0%	9.0%	8.7%	8.6%	8.6%	8.5%	8.5%

SUPPORTABILITATEA CONSUMATORILOR CASNICI (POPULATIA)	2025	2026	2027	2028	2029	2030
	%	%	%	%	%	%

Rata de suportabilitate prognozata	%	2.59%	2.53%	2.65%	2.62%	2.77%	2.75%
Respectarea nivelului minim de suportabilitate	DA/NU	DA	DA	DA	DA	DA	DA
PLANUL DE INVESTITII							
		2025	2026	2027	2028	2029	2030
Investitii totale, din care:	RON	251,632,861	512,028,859	46,988,384	75,739,300	5,963,950	5,270,000
In Infrastructura de apa	RON	103,542,368	279,004,331	6,361,453	4,798,953	3,453,950	2,540,000
In Infrastructura de apa uzata	RON	148,090,493	233,024,528	40,626,931	70,940,347	2,510,000	2,730,000
Gradul de utilizare al surselor proprii de finantare							
		2025	2026	2027	2028	2029	2030
Nivelul total al redeventei	RON	3,361,496	3,542,234	5,226,269	6,704,891	9,453,545	10,933,127
Nivelul estimativ al serviciului datoriei aferent imprumuturilor	RON	4,880,863	6,333,002	3,510,240	6,657,737	9,645,677	9,326,564
Investitii din surse proprii	RON	10,835,190	11,607,284	10,012,286	7,949,786	5,963,950	5,270,000
Gradul de utilizare al surselor proprii de finantare	%	467.5%	506.5%	258.7%	217.9%	165.1%	133.5%

Ciclu impact impozit pe constructii	Valoarea constructiilor in patrimoniul Progra - cont 212 la 31.12.2024 (RON)	Valoarea constructiilor (inclusiv retele de apa si canalizare), domeniul public al UAT-urilor concesionat companiei apa si inregistrate in afara bilantului (clasa 8) la 31.12.2024 (RON)	Valoarea constructiilor aferente investitiilor in curs/afinare din fonduri EURDPNE/publica, patrimoniul public al UAT-urilor ce sa concesiona dupa predare, dupa finalizarea investitiilor din fonduri europene POIM/POD	Impozitul pe constructii proprii conform OIG 156/2024 (%)	Impozitul pe constructii concesionate conform OIG 156/2024 (%)	Valoarea impozitului pe constructii proprii (RON)	Valoarea impozitului pe constructii concesionate (RON)	Impact pe activitate in anul 2025 (RON)	Impact constructii fonduri europene (Impact in anul 2025)
Activitatea de apa	43,091,898	432,888,507	332,990,477	0.50%	0.25%	215,457	1,082,221	1,297,678	-
Activitatea de canalizare-epurare	16,095,797	581,559,351	398,656,724	0.50%	0.25%	80,479	1,453,898	1,534,377	-
Total	59,187,695	1,014,447,918	731,647,201	0.50%	0.25%	295,936	2,536,120	2,832,055	-

Descriere	u.m.	Impact POIM/PDD (anul 2027)
Grad de conectare la sistemul de apa - zona urbana	%	98.00%
Grad de conectare la sistemul de apa - zona rurala	%	92.00%
Grad de conectare la sistemul de canalizare - zona urbana	%	96.42%
Grad de conectare la sistemul de canalizare - zona rurala	%	19.90%
Lungime retele - apa	km	475
Lungime retele - canalizare	km	413
Cantitate de energie electrica - apa	kWh	562,560
Cantitate de energie electrica - canalizare	kWh	515,900
Personal - apa	nr.	4
Personal - canalizare	nr.	9
Costuri cu materialele - apa	RON	238,291
Ajustarea cheltuielilor materiale - apa	%	2.46%
Costuri cu materialele - canalizare	RON	1,764,611
Ajustarea cheltuielilor materiale - canalizare	%	56.26%
Cheltuieli cu intretinerea si reparatiile - apa	RON	3,584,794
Ajustarea cheltuielilor cu intretinerea si reparatiile - apa	%	242.17%
Cheltuieli cu intretinerea si reparatiile - canalizare	RON	3,437,758
Ajustarea cheltuielilor cu intretinerea si reparatiile - canalizare	%	353.72%
Costuri cu valorificarea namolului	RON	-
Amortizare aferenta proiectului PDD - apa	RON	8,111,591
Amortizare aferenta proiectului PDD - canalizare	RON	17,709,954

DIRECTOR GENERAL,
Moisescu Nicolae Florin



Descriere	u.m.	Impact POIM/PDD (anul 2029) - statia de epurare
Cantitate de energie electrica - SEAU Personal - SEAU	kWh nr.	3,388,000 7
Costuri cu materialele - SEAU	RON	-
Ajustarea cheltuielilor materiale - SEAU Cheltuieli cu intretinerea si reparatiile - SEAU	% RON	0.00% 2,666,473
Ajustarea cheltuielilor cu intretinerea si reparatiile - SEAU	%	57.00%
Cantitatea de namol	t/an	21,967
Amortizare - SEAU	RON	3,811,416

DIRECTOR ECONOMIC,
Calin Elena